



H. AYUNTAMIENTO DE CHONTLA
Estado Analítico de Ingresos Detallado - LDF
Del 1 de enero al 31 de diciembre de 2022

Concepto	Ingreso						Diferencia
	Estimado	Ampliaciones /	Modificado	Devengado	Recaudado		
Ingresos de Libre Disposición							
A. Impuestos	1,438,066.61	1,773,427.81	3,211,494.42	3,211,494.42	3,211,494.42	1,773,427.81	0.00
B. Cuotas y Aportaciones de Seguridad Social	0.00	0.00	0.00	0.00	0.00	0.00	0.00
C. Contribuciones de Mejoras	0.00	0.00	0.00	0.00	0.00	0.00	0.00
D. Derechos	916,164.51	208,810.84	1,124,975.35	1,124,975.35	1,124,975.35	208,810.84	0.00
E. Productos	181,670.57	-152,388.57	29,282.00	29,282.00	29,282.00	-152,388.57	0.00
F. Aprovechamientos	1,573,944.22	-1,523,608.10	50,336.12	50,336.12	50,336.12	-1,523,608.10	0.00
G. Ingresos por Venta de Bienes y Prestación de Servicios	29,082.50	410.27	29,492.77	25,966.37	25,966.37	-3,116.13	0.00
H. Participaciones (H=H1+H2+H3+H4+H5+H6+H7+H8+H9+H10+H11)	21,850,202.25	1,924,631.16	23,774,833.41	23,774,833.41	23,774,833.41	1,924,631.16	0.00
h1) Fondo General de Participaciones	16,965,122.89	1,064,875.76	18,029,998.65	18,029,998.65	18,029,998.65	1,064,875.76	0.00
h2) Fondo de Fomento Municipal	3,259,543.97	931,903.22	4,191,447.19	4,191,447.19	4,191,447.19	931,903.22	0.00
h3) Fondo de Fiscalización y Recaudación	951,918.39	-263,500.39	688,418.00	688,418.00	688,418.00	-263,500.39	0.00
h4) Fondo de Compensación	0.00	0.00	0.00	0.00	0.00	0.00	0.00
h5) Fondo de Extracción de Hidrocarburos	79,570.06	16,086.12	95,656.18	95,656.18	95,656.18	16,086.12	0.00
h6) Impuesto Especial Sobre Producción y Servicios	162,315.27	98,090.52	260,405.79	260,405.79	260,405.79	98,090.52	0.00
h7) 0.136% de la Recaudación Federal Participable	0.00	0.00	0.00	0.00	0.00	0.00	0.00
h8) 3.17% Sobre Extracción de Petróleo	0.00	0.00	0.00	0.00	0.00	0.00	0.00
h9) Gasolinas y Diésel	431,731.67	77,175.93	508,907.60	508,907.60	508,907.60	77,175.93	0.00
h10) Fondo del Impuesto Sobre la Renta	0.00	0.00	0.00	0.00	0.00	0.00	0.00
h11) Fondo de Estabilización de los Ingresos de las Entidades Federativas	0.00	0.00	0.00	0.00	0.00	0.00	0.00
I. Incentivos Derivados de la Colaboración Fiscal (I=I1+I2+I3+I4+I5)	234,506.75	147,412.03	381,918.78	381,918.78	381,918.78	147,412.03	0.00
i1) Tenencia o Uso de Vehículos	0.00	0.00	0.00	0.00	0.00	0.00	0.00
i2) Fondo de Compensación ISAN	37,281.09	5,301.63	42,582.72	42,582.72	42,582.72	5,301.63	0.00
i3) Impuesto Sobre Automóviles Nuevos	130,731.75	63,805.48	194,537.23	194,537.23	194,537.23	63,805.48	0.00
i4) Fondo de Compensación de Repesos-Intermedios	0.00	0.00	0.00	0.00	0.00	0.00	0.00
i5) Otros Incentivos Económicos	66,493.91	78,304.92	144,798.83	144,798.83	144,798.83	78,304.92	0.00
J. Transferencias y Asignaciones	0.00	0.00	0.00	0.00	0.00	0.00	0.00
K. Convenios	0.00	0.00	0.00	0.00	0.00	0.00	0.00
K1) Otros Convenios y Subsidios	1,090,023.00	0.00	1,090,023.00	1,045,427.86	1,045,427.86	-44,595.14	0.00
L. Otros Ingresos de Libre Disposición (L=L1+L2)	1,090,023.00	0.00	1,090,023.00	1,045,427.86	1,045,427.86	-44,595.14	0.00
l1) Participaciones en Ingresos Locales	0.00	0.00	0.00	0.00	0.00	0.00	0.00
l2) Otros Ingresos de Libre Disposición	0.00	0.00	0.00	0.00	0.00	0.00	0.00
I. Total de Ingresos de Libre Disposición (I=A+B+C+D+E+F+G+H+I+J+K+L)	27,313,660.41	4,160,858.80	31,474,519.21	31,426,397.67	31,426,397.67	4,112,737.26	0.00
Ingresos Excedentes de Ingresos de Libre Disposición							
Transferencias Federales Etiquetadas							
A. Aportaciones (A=A1+A2+A3+A4+A5+A6+A7+A8)	42,791,945.00	-2,720,317.00	40,071,628.00	40,071,628.00	40,071,628.00	-2,720,317.00	0.00
a1) Fondo de Aportaciones para la Nómina Educativa y Gasto Operativo	0.00	0.00	0.00	0.00	0.00	0.00	0.00
a2) Fondo de Aportaciones para los Servicios de Salud	0.00	0.00	0.00	0.00	0.00	0.00	0.00
a3) Fondo de Aportaciones para la Infraestructura Social	33,478,346.00	-3,382,816.00	30,095,530.00	30,095,530.00	30,095,530.00	-3,382,816.00	0.00
a4) Fondo de Aportaciones para el Fortalecimiento de los Municipios y de las	9,313,599.00	662,499.00	9,976,098.00	9,976,098.00	9,976,098.00	662,499.00	0.00
a5) Fondo de Aportaciones Múltiples	0.00	0.00	0.00	0.00	0.00	0.00	0.00
a6) Fondo de Aportaciones para la Educación Tecnológica y de Adultos	0.00	0.00	0.00	0.00	0.00	0.00	0.00
a7) Fondo de Aportaciones para la Seguridad Pública de los Estados y del Distrito	0.00	0.00	0.00	0.00	0.00	0.00	0.00
a8) Fondo de Aportaciones para el Fortalecimiento de las Entidades Federativas	0.00	0.00	0.00	0.00	0.00	0.00	0.00



H. AYUNTAMIENTO DE CHONTLA

Estado Analítico de Ingresos Detallado - LDF


Del 1 de enero al 31 de diciembre de 2022


B. Convenios (B=b1+b2+b3+b4)	0.00	0.00	0.00	0.00	0.00	0.00
b1) Convenios de Protección Social en Salud	0.00	0.00	0.00	0.00	0.00	0.00
b2) Convenios de Descentralización	0.00	0.00	0.00	0.00	0.00	0.00
b3) Convenios de Reasignación	0.00	0.00	0.00	0.00	0.00	0.00
b4) Otros Convenios y Subsidios	0.00	0.00	0.00	0.00	0.00	0.00
C. Fondos Distintos de Aportaciones (C=c1+c2)	1,306,987.00	344,257.00	1,651,224.00	1,627,485.00	1,627,485.00	320,518.00
c1) Fondo para Entidades Federativas y Municipios Productores de Hidrocarburos	1,306,987.00	344,257.00	1,651,224.00	1,627,485.00	1,627,485.00	320,518.00
c2) Fondo Minero	0.00	0.00	0.00	0.00	0.00	0.00
D. Transferencias, Asignaciones, Subsidios y Subvenciones, y Pensiones y	0.00	0.00	0.00	0.00	0.00	0.00
E. Otras Transferencias Federales Etiquetadas	0.00	411,880.34	411,880.34	411,880.34	411,880.34	411,880.34
II. Total de Transferencias Federales Etiquetadas (II = A + B + C + D + E)	44,088,912.00	-1,964,179.66	42,134,732.34	42,110,993.34	42,110,993.34	-1,987,918.66
III. Ingresos Derivados de Financiamientos (III = A)	0.00	0.00	0.00	0.00	0.00	0.00
A. Ingresos Derivados de Financiamientos	0.00	0.00	0.00	0.00	0.00	0.00
IV. Total de Ingresos (IV = I + II + III)	71,412,572.41	2,196,679.14	73,609,251.55	73,537,391.01	73,537,391.01	2,124,818.60


Datos Informativos


- Ingresos derivados de financiamientos con fuente de pago de ingresos de libre
- Ingresos derivados de financiamientos con fuente de pago de transferencias
- Ingresos derivados de financiamientos (3 = 1 + 2)



Lic. Nestor Enrique Sosa 
Presidente Municipal

Dra. Arietta Trinidad Chávez 
Sindica Municipal

Psic. Martha Yuliana Mar Avilés 
Regidora Unica

Ing. Rebeca Trinidad Trinidad 
Tesorera Municipal