



H. AYUNTAMIENTO DE CHONTLA

Informe Analítico de la Deuda y Otros Pasivos- LDF

Del 1 de enero al 31 de diciembre de 2023

Denominación de la Deuda Pública y Otros Pasivos	Saldo al 31 de diciembre de 2022 (d)	Disposiciones del Periodo (e)	Amortizaciones del Periodo (f)	Revaluaciones, Reclasificaciones y Otros Ajustes (m)	Saldo Final del Periodo (h)	Pago de Intereses del Periodo (i)	Pago Comisiones y demás costos asociados durante el Periodo (j)
1. Deuda Pública (1 = A + B)	\$0.00	\$0.00	\$0.00	\$0.00	\$0.00	\$0.00	\$0.00
A. Corto Plazo (A = a1 + a2 + a3)	\$0.00	\$0.00	\$0.00	\$0.00	\$0.00	\$0.00	\$0.00
a1) Instituciones de Crédito	\$0.00	\$0.00	\$0.00	\$0.00	\$0.00	\$0.00	\$0.00
a2) Títulos y Valores	\$0.00	\$0.00	\$0.00	\$0.00	\$0.00	\$0.00	\$0.00
a3) Arrendamientos Financieros	\$0.00	\$0.00	\$0.00	\$0.00	\$0.00	\$0.00	\$0.00
B. Largo Plazo (B = b1 + b2 + b3)	\$0.00	\$0.00	\$0.00	\$0.00	\$0.00	\$0.00	\$0.00
b1) Instituciones de Crédito	\$0.00	\$0.00	\$0.00	\$0.00	\$0.00	\$0.00	\$0.00
b2) Títulos y Valores	\$0.00	\$0.00	\$0.00	\$0.00	\$0.00	\$0.00	\$0.00
b3) Arrendamientos Financieros	\$0.00	\$0.00	\$0.00	\$0.00	\$0.00	\$0.00	\$0.00
2. Otros Pasivos	\$903,134.11	\$0.00	-\$142,877.60	\$0.00	\$1,046,011.71	\$0.00	\$0.00
3. Total de la Deuda Pública y Otros Pasivos (3=1+2)	\$903,134.11	\$0.00	-\$142,877.60	\$0.00	\$1,046,011.71	\$0.00	\$0.00
4. Deuda Contingente (informativo)	\$0.00	\$0.00	\$0.00	\$0.00	\$0.00	\$0.00	\$0.00
A. Deuda Contingente 1	\$0.00	\$0.00	\$0.00	\$0.00	\$0.00	\$0.00	\$0.00
B. Deuda Contingente 2	\$0.00	\$0.00	\$0.00	\$0.00	\$0.00	\$0.00	\$0.00
C. Deuda Contingente XX	\$0.00	\$0.00	\$0.00	\$0.00	\$0.00	\$0.00	\$0.00
5. Valor de Instrumentos Bono Cupón Cero (informativo)	\$0.00	\$0.00	\$0.00	\$0.00	\$0.00	\$0.00	\$0.00
A. Instrumento Bono Cupón Cero 1	\$0.00	\$0.00	\$0.00	\$0.00	\$0.00	\$0.00	\$0.00
B. Instrumento Bono Cupón Cero 2	\$0.00	\$0.00	\$0.00	\$0.00	\$0.00	\$0.00	\$0.00
C. Instrumento Bono Cupón Cero XX	\$0.00	\$0.00	\$0.00	\$0.00	\$0.00	\$0.00	\$0.00

Obligaciones a Corto Plazo (k)	Monto Contratado (l)	Plazo Pactado	Tasa de Interés (n)	Comisiones y Costos	Tasa Efectiva (p)
6. Obligaciones a Corto Plazo (informativo)	0.00		0.00	0.00	0.00
A. Crédito 1	0.00		0.00	0.00	0.00
B. Crédito 2	0.00		0.00	0.00	0.00
C. Crédito XX	0.00		0.00	0.00	0.00

Bajo protesta de decir verdad declaramos que los Estados Financieros y sus Notas son razonablemente correctos y responsabilidad del emisor

Lic. Néstor Enrique Sosa Peña
Presidente Municipal

Dra. Anelw Trinidad Chávez
Síndica Municipal

Psic. Martha Yuliana Mar Avilés
Regidora Única

Ing. Rebeca Trinidad Trinidad
Tesorera Municipal

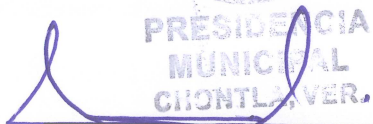
SINDICATURA MUNICIPAL CHONTLA, VER.

REGIDURIA MUNICIPAL CHONTLA, VER.

TESORERIA MUNICIPAL CHONTLA, VER.


A. Aportaciones (A=a1+a2+a3+a4+a5+a6+a7+a8)	46,555,600.00	-27,685.00	46,527,915.00	46,527,915.00	46,527,915.00	-27,685.00
a1) Fondo de Aportaciones para la Nómina Educativa y Gasto Operativo	0.00	0.00	0.00	0.00	0.00	0.00
a2) Fondo de Aportaciones para los Servicios de Salud	0.00	0.00	0.00	0.00	0.00	0.00
a3) Fondo de Aportaciones para la Infraestructura Social	34,696,225.00	0.00	34,696,225.00	34,696,225.00	34,696,225.00	0.00
a4) Fondo de Aportaciones para el Fortalecimiento de los Municipios y de las Demarcaciones Territoriales del Distrito Federal	11,859,375.00	-27,685.00	11,831,690.00	11,831,690.00	11,831,690.00	-27,685.00
a5) Fondo de Aportaciones Múltiples	0.00	0.00	0.00	0.00	0.00	0.00
a6) Fondo de Aportaciones para la Educación Tecnológica y de Adultos	0.00	0.00	0.00	0.00	0.00	0.00
a7) Fondo de Aportaciones para la Seguridad Pública de los Estados y del Distrito Federal	0.00	0.00	0.00	0.00	0.00	0.00
a8) Fondo de Aportaciones para el Fortalecimiento de las Entidades Federativas	0.00	0.00	0.00	0.00	0.00	0.00
B. Convenios (B=b1+b2+b3+b4)	0.00	0.00	0.00	0.00	0.00	0.00
b1) Convenios de Protección Social en Salud	0.00	0.00	0.00	0.00	0.00	0.00
b2) Convenios de Descentralización	0.00	0.00	0.00	0.00	0.00	0.00
b3) Convenios de Reasignación	0.00	0.00	0.00	0.00	0.00	0.00
b4) Otros Convenios y Subsidios	0.00	0.00	0.00	0.00	0.00	0.00
C. Fondos Distintos de Aportaciones (C=c1+c2)	1,551,988.00	1,313,128.34	2,865,116.34	1,650,851.02	1,650,851.02	98,863.02
c1) Fondo para Entidades Federativas y Municipios Productores de Hidrocarburos	1,551,988.00	1,313,128.34	2,865,116.34	1,650,851.02	1,650,851.02	98,863.02
c2) Fondo Minero	0.00	0.00	0.00	0.00	0.00	0.00
D. Transferencias, Asignaciones, Subsidios y Subvenciones, y Pensiones y Jubilaciones	0.00	0.00	0.00	0.00	0.00	0.00
E. Otras Transferencias Federales Etiquetadas	0.00	6,575,791.09	6,575,791.09	159,768.75	159,768.75	159,768.75
II. Total de Transferencias Federales Etiquetadas (II = A + B + C + D + E)	48,107,588.00	7,861,234.43	55,968,822.43	48,338,534.77	48,338,534.77	230,946.77
III. Ingresos Derivados de Financiamientos (III = A)	0.00	0.00	0.00	0.00	0.00	0.00
A. Ingresos Derivados de Financiamientos	0.00	0.00	0.00	0.00	0.00	0.00
IV. Total de Ingresos (IV = I + II + III)	78,564,465.60	15,264,531.20	93,828,996.80	82,252,626.52	82,252,626.52	3,688,160.92
Datos informativos						
1. Ingresos derivados de financiamientos con fuente de pago de ingresos de libre disposición						
2. Ingresos derivados de financiamientos con fuente de pago de transferencias federales etiquetadas						
3. Ingresos derivados de financiamientos (3 = 1 + 2)						




 Lic. Nestor Enrique Sosa Peña
 Presidente Municipal


 Dra. Arlette Trinidad Chávez
 Síndica Municipal


 Psic. Martha Yuliana Mar Avilés
 Regidora Única


 Ing. Rebeca Trinidad Trinidad
 Tesorera Municipal

SINDICATO MUNICIPAL
 CHONTLA, VER.

REGIDURIA MUNICIPAL
 CHONTLA, VER.

TESORERIA MUNICIPAL
 CHONTLA, VER.



H. AYUNTAMIENTO DE CHONTLA
Estado de Situación Financiera Detallado - LDF
Al 31 de Diciembre de 2022 y al 31 de Diciembre de 2023
(Cifras en pesos)

Concepto	2023	31 de Diciembre de 2022	Concepto	2023	31 de Diciembre de 2022
ACTIVO			PASIVO		
ACTIVO CIRCULANTE			PASIVO CIRCULANTE		
Efectivo y Equivalentes	\$1,909,036.45	\$4,645,681.84	Cuentas por Pagar a Corto Plazo	\$1,046,011.71	\$903,134.11
Efectivo	\$223,427.91	\$39,102.58	Servicios Personales por Pagar a Corto Plazo	\$10,338.00	\$7,199.40
Bancos/Tesorería	\$1,685,608.54	\$4,606,579.26	Proveedores por Pagar a Corto Plazo	\$0.00	\$26,874.00
Bancos/Dependencias y Otros	\$0.00	\$0.00	Contratistas por Obras Públicas por Pagar a Corto Plazo	\$0.00	\$0.00
Inversiones Temporales (Hasta 3 meses)	\$0.00	\$0.00	Participaciones y Aportaciones por Pagar a Corto Plazo	\$0.00	\$0.00
Fondos con Afectación Específica	\$0.00	\$0.00	Transferencias Otorgadas por Pagar a Corto Plazo	\$0.00	\$0.00
Depósitos de Fondos de Terceros en Garantía y/o Administración	\$0.00	\$0.00	Intereses, Comisiones y Otros Gastos de la Deuda Pública por Pagar a Corto Plazo	\$0.00	\$0.00
Otros Efectivos y Equivalentes	\$0.00	\$0.00	Retenciones y Contribuciones por Pagar a Corto Plazo	\$1,035,673.71	\$869,030.71
Derechos a Recibir Efectivo o Equivalentes	\$200,557.86	\$413,215.44	Devoluciones de la Ley de Ingresos por Pagar a Corto Plazo	\$0.00	\$0.00
Inversiones Financieras de Corto Plazo	\$0.00	\$0.00	Otras Cuentas por Pagar a Corto Plazo	\$0.00	\$30.00
Cuentas por Cobrar a Corto Plazo	\$0.00	\$30.00	Documentos por Pagar a Corto Plazo	\$0.00	\$0.00
Deudores Diversos por Cobrar a Corto Plazo	\$200,557.86	\$410,400.44	Documentos Comerciales por Pagar a Corto Plazo	\$0.00	\$0.00
Ingresos por Recuperar a Corto Plazo	\$0.00	\$0.00	Documentos con Contratistas por Obras Públicas por Pagar a Corto Plazo	\$0.00	\$0.00
Deudores por Anticipos de la Tesorería a Corto Plazo	\$0.00	\$0.00	Otros Documentos por Pagar a Corto Plazo	\$0.00	\$0.00
Préstamos Otorgados a Corto Plazo	\$0.00	\$0.00	Porción a Corto Plazo de la Deuda Pública a Largo Plazo	\$0.00	\$0.00
Otros Derechos a Recibir Efectivo o Equivalentes a Corto Plazo	\$0.00	\$2,785.00	Porción a Corto Plazo de la Deuda Pública Interna	\$0.00	\$0.00
Derechos a Recibir Bienes o Servicios	\$483,752.00	\$3,594,853.40	Porción a Corto Plazo de la Deuda Pública Externa	\$0.00	\$0.00
Anticipo a Proveedores por Adquisición de Bienes y Prestación de Servicios a Corto Plazo	\$0.00	\$0.00	Porción a Corto Plazo de Arrendamiento Financiero	\$0.00	\$0.00
Anticipo a Proveedores por Adquisición de Bienes Inmuebles y Muebles a Corto Plazo	\$0.00	\$0.00	Títulos y Valores a Corto Plazo	\$0.00	\$0.00
Anticipo a Proveedores por Adquisición de Bienes Intangibles a Corto Plazo	\$0.00	\$0.00	Títulos y Valores de la Deuda Pública Interna a Corto Plazo	\$0.00	\$0.00
Anticipo a Contratistas por Obras Públicas a Corto Plazo	\$483,752.00	\$3,594,853.40	Títulos y Valores de la Deuda Pública Externa a Corto Plazo	\$0.00	\$0.00
Otros Derechos a Recibir Bienes o Servicios a Corto Plazo	\$0.00	\$0.00	Pasivos Diferidos a Corto Plazo	\$0.00	\$0.00
Inventarios	\$0.00	\$0.00	Ingresos Cobrados por Adelantado a Corto Plazo	\$0.00	\$0.00
Inventario de Mercancías para Venta	\$0.00	\$0.00	Intereses Cobrados por Adelantado a Corto Plazo	\$0.00	\$0.00
Inventario de Mercancías Terminadas	\$0.00	\$0.00	Otros Pasivos Diferidos a Corto Plazo	\$0.00	\$0.00
Inventario de Mercancías en Proceso de Elaboración	\$0.00	\$0.00	Fondos y Bienes de Terceros en Garantía y/o Administración a Corto Plazo	\$0.00	\$0.00
Inventario de Materias Primas, Materiales y Suministros para Producción	\$0.00	\$0.00	Fondos en Garantía a Corto Plazo	\$0.00	\$0.00
Bienes en Tránsito	\$0.00	\$0.00	Fondos en Administración a Corto Plazo	\$0.00	\$0.00
Almacenes	\$0.00	\$0.00	Fondos Contingentes a Corto Plazo	\$0.00	\$0.00
Estimación por Pérdida o Deterioro de Activos Circulantes	\$0.00	\$0.00	Fondos de Fideicomisos, Mandatos y Contratos Análogos a Corto Plazo	\$0.00	\$0.00
Estimaciones para Cuentas Incobrables por Derechos a Recibir Efectivo o Equivalentes	\$0.00	\$0.00	Otros Fondos de Terceros en Garantía y/o Administración a Corto Plazo	\$0.00	\$0.00
Estimación por Deterioro de Inventarios	\$0.00	\$0.00	Valores y Bienes en Garantía a Corto Plazo	\$0.00	\$0.00
Otros Activos Circulantes	\$0.00	\$0.00	Provisiones a Corto Plazo	\$0.00	\$0.00



H. AYUNTAMIENTO DE CHONTLA
 Estado de Situación Financiera Detallado - LDF
 Al 31 de Diciembre de 2022 y al 31 de Diciembre de 2023
 (Cifras en pesos)

Concepto	2023	31 de Diciembre de 2022	Concepto	2023	31 de Diciembre de 2022
Valores en Garantía	\$0.00	\$0.00	Provisión para Demandas y Juicios a Corto Plazo	\$0.00	\$0.00
Bienes en Garantía (excluye depósitos de fondos)	\$0.00	\$0.00	Provisión para Contingencias a Corto Plazo	\$0.00	\$0.00
Bienes Derivados de Embargos, Decomisos, Aseguramientos y Dación en Pago	\$0.00	\$0.00	Otras Provisiones a Corto Plazo	\$0.00	\$0.00
Adquisición con Fondos de Terceros	\$0.00	\$0.00	Otros Pasivos a Corto Plazo	\$0.00	\$0.00
Total de ACTIVO CIRCULANTE	\$2,593,346.31	\$8,653,750.68	Ingresos por Clasificar	\$0.00	\$0.00
ACTIVO NO CIRCULANTE			Recaudación por Participar	\$0.00	\$0.00
Inversiones Financieras a Largo Plazo	\$5,000.00	\$5,000.00	Otros Pasivos Circulantes	\$0.00	\$0.00
Derechos a Recibir Efectivo o Equivalentes a Largo Plazo	\$435,702.56	\$414,723.20	Total de PASIVO CIRCULANTE	\$1,046,011.71	\$903,134.11
Bienes Inmuebles, Infraestructura y Construcciones en Proceso	\$73,160,996.10	\$73,160,996.10	PASIVO NO CIRCULANTE		
Bienes Muebles	\$3,253,329.36	\$2,429,452.56	Cuentas por Pagar a Largo Plazo	\$0.00	\$0.00
Activos Intangibles	\$124,004.00	\$124,004.00	Documentos por Pagar a Largo Plazo	\$0.00	\$0.00
Depreciación, Deterioro y Amortización Acumulada de Bienes	\$0.00	\$0.00	Deuda Pública a Largo Plazo	\$0.00	\$0.00
Activos Diferidos	\$0.00	\$0.00	Pasivos Diferidos a Largo Plazo	\$0.00	\$0.00
Estimación por Pérdida o Deterioro de Activos no Circulantes	\$0.00	\$0.00	Fondos y Bienes de Terceros en Garantía y/o Administración a Largo Plazo	\$0.00	\$0.00
Otros Activos no Circulantes	\$0.00	\$0.00	Provisiones a Largo Plazo	\$0.00	\$0.00
Total de ACTIVO NO CIRCULANTE	\$76,979,032.02	\$76,134,175.86	Total de PASIVO NO CIRCULANTE	\$0.00	\$0.00
I. Total del Activo (I = IA + IB)	\$79,572,378.33	\$84,787,926.54	Total de PASIVO	\$1,046,011.71	\$903,134.11
			HACIENDA PÚBLICA/ PATRIMONIO		
			HACIENDA PÚBLICA/PATRIMONIO CONTRIBUIDO		
			Aportaciones	\$0.00	\$0.00
			Donaciones de Capital	\$25,000.00	\$25,000.00
			Actualización de la Hacienda Pública/Patrimonio	\$0.00	\$0.00
			Total de HACIENDA PÚBLICA/PATRIMONIO CONTRIBUIDO	\$25,000.00	\$25,000.00
			HACIENDA PÚBLICA /PATRIMONIO GENERADO		
			Resultados del Ejercicio (Ahorro/Desahorro)	-\$4,564,408.17	\$8,833,959.85
			Resultados de Ejercicios Anteriores	-\$40,399,645.65	-\$48,439,514.86
			Revalúos	\$24,726,968.00	\$24,726,968.00
			Reservas	\$0.00	\$0.00
			Rectificaciones de Resultados de Ejercicios Anteriores	\$98,738,452.44	\$98,738,379.44
			Total de HACIENDA PÚBLICA /PATRIMONIO GENERADO	\$78,501,366.62	\$83,859,792.43
			EXCESO O INSUFICIENCIA EN LA ACTUALIZACIÓN DE LA HACIENDA		
			Resultado por Posición Monetaria	\$0.00	\$0.00
			Resultado por Tenencia de Activos no Monetarios	\$0.00	\$0.00
			Total de EXCESO O INSUFICIENCIA EN LA ACTUALIZACIÓN DE LA HACIENDA	\$0.00	\$0.00
			Total de HACIENDA PÚBLICA/ PATRIMONIO	\$78,526,366.62	\$83,884,792.43
			IV. Total del Pasivo y Hacienda Pública/Patrimonio (IV = II + III)	\$79,572,378.33	\$84,787,926.54

La veracidad de los datos declarados en este Estado de Situación Financiera y sus Notas es responsabilidad del emisor.



Lic. Nestor Enrique Sosa Peña
 Presidente Municipal

Dra. Arlette Trinidad Chávez
 Síndica Municipal

Psic. Martha Yuliana Mar Avilés
 Regidora Única

Ing. Rebeca Trinidad Trinidad
 Tesorera Municipal




H. AYUNTAMIENTO DE CHONTLA

Informe Analítico de Obligaciones Diferentes de Financiamiento - LDF

Del 1 de enero al 31 de diciembre de 2023 (b)
(Pesos)

Denominación de las Obligaciones Diferentes de Financiamiento (c)	Fecha del Contrato (d)	Fecha de inicio de operación del proyecto (e)	Fecha de vencimiento (f)	Monto de la inversión pactado (g)	Plazo pactado (h)	Monto promedio mensual del pago de la contraprestación (i)	Monto promedio mensual del pago de la contraprestación correspondiente al pago de inversión (j)	Monto pagado de la inversión al 31 de diciembre de 2023 (k)	Monto pagado de la inversión actualizado al 31 de diciembre de 2023 (l)	Saldo pendiente por pagar de la inversión al 31 de diciembre de 2023 (m=g-l)
A. Asociaciones Público Privadas (APPs) (A=a+b+c+d)				\$ 22,058,704.94		\$ 214,000.00	\$ 211,000.00	\$ 6,037,324.04	\$ 6,037,324.04	\$ 16,021,380.91
a) 76128	04/03/2017	09/14/2018	04/02/2032	\$ 22,058,704.94	180	\$ 214,000.00	\$ 211,000.00	\$ 6,037,324.04	\$ 6,037,324.04	\$ 16,021,380.91
B. Otros Instrumentos (B=a+b+c+d)				\$ -		\$ -	\$ -	\$ -	\$ -	\$ -
C. Total de Obligaciones Diferentes de Financiamiento (C=A+B)				\$ 22,058,704.94		\$ 214,000.00	\$ 211,000.00	\$ 6,037,324.04	\$ 6,037,324.04	\$ 16,021,380.91



PRESIDENCIA
MUNICIPAL
CHONTLA, VER.

Lic. Nector Enrique Sosa Peña
Presidente Municipal



SINDICATURA
MUNICIPAL
CHONTLA, VER.

Dra. Arlette Trinidad Chávez
Síndica Municipal



Psic. Martha Yuliana Mar Avilés
Regidora Única



TESORERIA
MUNICIPAL
CHONTLA, VER.

Ing. Rebeca Trinidad Trinidad
Tesorera Municipal