



H. AYUNTAMIENTO DE CHONTLA  
Estado Analítico de Ingresos Detallado - LDF  
Del 1 de enero al 30 de junio de 2024

Concepto	Ingreso				Diferencia
	Estimado	Ampliaciones / (Reducciones)	Modificado	Devengado	
<b>Ingresos de Libre Disposición</b>					
A. Impuestos	4,398,913.86	282,470.54	4,681,384.40	1,674,967.42	1,674,967.42
B. Cuotas y Aportaciones de Seguridad Social	0.00	0.00	0.00	0.00	0.00
C. Contribuciones de Mejoras	0.00	0.00	0.00	0.00	0.00
D. Derechos	1,200,000.00	3,000.00	1,203,000.00	473,479.39	473,479.39
E. Productos	0.00	10,212.05	10,212.05	8,169.64	8,169.64
F. Aprovechamientos	50,000.00	0.00	50,000.00	1,781.82	1,781.82
G. Ingresos por Venta de Bienes y Prestación de Servicios	62,125.46	13,567.85	75,693.31	2,590.90	2,590.90
H. Participaciones (H=H1+H2+H3+H4+H5+H6+H7+H8+H9+H10+H11)	30,955,839.00	103,342.24	31,059,181.24	16,772,000.83	16,772,000.83
h1) Fondo General de Participaciones	23,505,839.00	0.00	23,505,839.00	12,623,292.52	12,623,292.52
h2) Fondo de Fomento Municipal	5,000,000.00	103,342.24	5,103,342.24	3,092,392.10	3,092,392.10
h3) Fondo de Fiscalización y Recaudación	900,000.00	0.00	900,000.00	432,809.60	432,809.60
h4) Fondo de Compensación	0.00	0.00	0.00	0.00	0.00
h5) Fondo de Extracción de Hidrocarburos	250,000.00	0.00	250,000.00	44,450.46	44,450.46
h6) Impuesto Especial Sobre Producción y Servicios	500,000.00	0.00	500,000.00	176,733.54	176,733.54
h7) 0.136% de la Recaudación Federal Participable	0.00	0.00	0.00	0.00	0.00
h8) 3.17% Sobre Extracción de Petróleo	800,000.00	0.00	800,000.00	402,322.61	402,322.61
h9) Gasolinas y Diésel	0.00	0.00	0.00	0.00	0.00
h10) Fondo del Impuesto Sobre la Renta	0.00	0.00	0.00	0.00	0.00
h11) Fondo de Estabilización de los Ingresos de las Entidades Federales	100,000.00	0.00	100,000.00	25,267.41	25,267.41
I. Incentivos Derivados de la Colaboración Fiscal (I=I1+I2+I3+I4+I5)	550,000.00	0.00	550,000.00	205,397.30	205,397.30
I1) Tenencia o Uso de Vehículos	0.00	0.00	0.00	0.00	0.00
I2) Fondo de Compensación ISAN	350,000.00	0.00	350,000.00	161,946.17	161,946.17
I3) Impuesto Sobre Automóviles Nuevos	0.00	0.00	0.00	0.00	0.00
I4) Fondo de Compensación de Repecos-Intermedios	100,000.00	0.00	100,000.00	18,183.72	18,183.72
I5) Otros Incentivos Económicos	0.00	0.00	0.00	0.00	0.00
J. Transferencias y Asignaciones	1,032,000.00	0.00	1,032,000.00	424,407.19	424,407.19
K. Convenios	1,032,000.00	0.00	1,032,000.00	424,407.19	424,407.19
K1) Otros Convenios y Subsidios	0.00	735,299.71	735,299.71	0.00	0.00
L. Otros Ingresos de Libre Disposición (L=L1+L2)	0.00	0.00	0.00	0.00	0.00
(L1) Participaciones en Ingresos Locales	0.00	0.00	0.00	0.00	0.00
(L2) Otros Ingresos de Libre Disposición	0.00	735,299.71	735,299.71	0.00	0.00
<b>I. Total de Ingresos de Libre Disposición (I=A+B+C+D+E+F+G+H+I+J+K+L)</b>	<b>38,248,876.32</b>	<b>1,147,892.39</b>	<b>39,396,770.71</b>	<b>19,562,794.49</b>	<b>19,562,794.49</b>
<b>Transferencias Federales Etiquetadas</b>					
A. Aportaciones (A=a1+a2+a3+a4+a5+a6+a7+a8)	47,738,256.00	0.00	47,738,256.00	23,355,140.00	23,355,140.00
a1) Fondo de Aportaciones para la Nómina Educativa y Gasto Operativo	0.00	0.00	0.00	0.00	0.00




H. AYUNTAMIENTO DE CHONTLA  
Estado Analítico de Ingresos Detallado - LDF  
Del 1 de enero al 30 de junio de 2024

a2) Fondo de Aportaciones para los Servicios de Salud	0.00	0.00	0.00	0.00	0.00	0.00	0.00	0.00
a3) Fondo de Aportaciones para la Infraestructura Social	35,611,395.00	0.00	35,611,395.00	0.00	18,346,745.00	18,346,745.00	0.00	-17,264,650.00
a4) Fondo de Aportaciones para el Fortalecimiento de los Municipios y de las Demarcaciones Territoriales del Distrito Federal	12,126,861.00	0.00	12,126,861.00	0.00	5,008,395.00	5,008,395.00	0.00	-7,118,466.00
a5) Fondo de Aportaciones Múltiples	0.00	0.00	0.00	0.00	0.00	0.00	0.00	0.00
a6) Fondo de Aportaciones para la Educación Tecnológica y de Adultos	0.00	0.00	0.00	0.00	0.00	0.00	0.00	0.00
a7) Fondo de Aportaciones para la Seguridad Pública de los Estados y del Distrito Federal	0.00	0.00	0.00	0.00	0.00	0.00	0.00	0.00
a8) Fondo de Aportaciones para el Fortalecimiento de las Entidades Federativas	0.00	0.00	0.00	0.00	0.00	0.00	0.00	0.00
B. Convenios (B=b1+b2+b3+b4)	0.00	0.00	0.00	0.00	0.00	0.00	0.00	0.00
b1) Convenios de Protección Social en Salud	0.00	0.00	0.00	0.00	0.00	0.00	0.00	0.00
b2) Convenios de Descentralización	0.00	0.00	0.00	0.00	0.00	0.00	0.00	0.00
b3) Convenios de Reasignación	0.00	0.00	0.00	0.00	0.00	0.00	0.00	0.00
b4) Otros Convenios y Subsidios	0.00	0.00	0.00	0.00	0.00	0.00	0.00	0.00
C. Fondos Distintos de Aportaciones (C=c1+c2)	1,630,187.00	404,888.57	2,035,075.57	817,174.79	817,174.79	817,174.79	817,174.79	-813,012.21
c1) Fondo para Entidades Federativas y Municipios Productores de Hidrocarburos	1,630,187.00	404,888.57	2,035,075.57	817,174.79	817,174.79	817,174.79	817,174.79	-813,012.21
c2) Fondo Minero	0.00	0.00	0.00	0.00	0.00	0.00	0.00	0.00
D. Transferencias, Asignaciones, Subsidios y Subvenciones, y Pensiones y Jubilaciones	0.00	0.00	0.00	0.00	0.00	0.00	0.00	0.00
E. Otras Transferencias Federales Etiquetadas	0.00	67,964.10	67,964.10	64,198.91	64,198.91	64,198.91	64,198.91	64,198.91
II. Total de Transferencias Federales Etiquetadas (II = A + B + C + D + E)	49,368,443.00	472,852.67	49,841,295.67	24,236,513.70	24,236,513.70	24,236,513.70	24,236,513.70	-25,131,929.30
III. Ingresos Derivados de Financiamientos (III = A)	0.00	0.00	0.00	0.00	0.00	0.00	0.00	0.00
A. Ingresos Derivados de Financiamientos	0.00	0.00	0.00	0.00	0.00	0.00	0.00	0.00
IV. Total de Ingresos (IV = I + II + III)	87,617,321.32	1,620,745.06	89,238,066.38	43,799,308.19	43,799,308.19	43,799,308.19	43,799,308.19	-43,818,013.13




Ing. Rebeca Trinidad Trinidad  
Tesorera Municipal

**TESORERIA MUNICIPAL CHONTLA, VER.**




Psic. Marjela Guzmán Torres  
Regidora de Gobierno

**REGIDURÍA MUNICIPAL CHONTLA, VER.**



Dra. Arlette Villeda Chávez  
Síndica Municipal

**SINDICATURA MUNICIPAL CHONTLA, VER.**



Enrique Sosa Peña  
Presidente Municipal

**PRESIDENCIA MUNICIPAL CHONTLA, VER.**



- Ingresos derivados de financiamientos con fuente de pago de ingresos de libre disposición
- Ingresos derivados de financiamientos con fuente de pago de transferencias federales etiquetadas
- Ingresos derivados de financiamientos (3 = I + II + III)