



**H. AYUNTAMIENTO DE CHONTLA**  
**Estado de Situación Financiera**  
**Al 31 de Diciembre de 2023 y al 30 de Septiembre de 2024**  
 (Cifras en Pesos)

Concepto	2024	31 de Diciembre de 2023	Concepto	2024	31 de Diciembre de 2023
<b>ACTIVO</b>					
<b>ACTIVO CIRCULANTE</b>					
Efectivo y Equivalentes	\$30,148,729.69	\$1,909,036.45	Cuentas por Pagar a Corto Plazo	\$4,043,251.55	\$1,046,011.71
Derechos a Recibir Efectivo o Equivalentes	\$1,998,221.80	\$200,557.86	Documentos por Pagar a Corto Plazo	\$0.00	\$0.00
Derechos a Recibir Bienes o Servicios	\$1,065,492.00	\$483,752.00	Porción a Corto Plazo de la Deuda Pública a Largo Plazo	\$0.00	\$0.00
Inventarios	\$0.00	\$0.00	Títulos y Valores a Corto Plazo	\$0.00	\$0.00
Almacenes	\$0.00	\$0.00	Pasivos Diferidos a Corto Plazo	\$0.00	\$0.00
Estimación por Pérdida o Deterioro de Activos Circulantes	\$0.00	\$0.00	Fondos y Bienes de Terceros en Garantía y/o Administración a Corto Plazo	\$0.00	\$0.00
Otros Activos Circulantes	\$0.00	\$0.00	Provisiones a Corto Plazo	\$0.00	\$0.00
<b>TOTAL DE ACTIVOS CIRCULANTES</b>	<b>\$33,112,443.49</b>	<b>\$2,593,346.31</b>	<b>TOTAL DE PASIVOS CIRCULANTES</b>	<b>\$4,043,251.55</b>	<b>\$1,046,011.71</b>
<b>ACTIVO NO CIRCULANTE</b>					
Inversiones Financieras a Largo Plazo	\$6,377.85	\$5,000.00	<b>PASIVO NO CIRCULANTE</b>		
Derechos a Recibir Efectivo o Equivalentes a Largo Plazo	\$449,850.43	\$435,702.56	Cuentas por Pagar a Largo Plazo	\$0.00	\$0.00
Bienes Inmuebles, Infraestructura y Construcciones en Proceso	\$79,000,828.46	\$73,160,996.10	Documentos por Pagar a Largo Plazo	-\$172,536.62	\$0.00
Bienes Muebles	\$3,316,625.37	\$3,253,329.36	Deuda Pública a Largo Plazo	\$0.00	\$0.00
Activos Intangibles	\$124,004.00	\$124,004.00	Pasivos Diferidos a Largo Plazo	\$0.00	\$0.00
Depreciación, Deterioro y Amortización Acumulada de Bienes	\$0.00	\$0.00	Fondos y Bienes de Terceros en Garantía y/o Administración a Largo Plazo	\$0.00	\$0.00
Activos Diferidos	\$0.00	\$0.00	Provisiones a Largo Plazo	\$0.00	\$0.00
Estimación por Pérdida o Deterioro de Activos no Circulantes	\$0.00	\$0.00	<b>TOTAL DE PASIVOS NO CIRCULANTES</b>	<b>-\$172,536.62</b>	<b>\$0.00</b>
Otros Activos no Circulantes	\$0.00	\$0.00	<b>TOTAL DEL PASIVO</b>	<b>\$3,870,714.93</b>	<b>\$1,046,011.71</b>
<b>TOTAL DE ACTIVOS NO CIRCULANTES</b>	<b>\$82,884,486.11</b>	<b>\$76,579,032.02</b>	<b>HACIENDA PÚBLICA / PATRIMONIO</b>		
<b>TOTAL DEL ACTIVO</b>	<b>\$116,006,929.59</b>	<b>\$79,572,378.33</b>	<b>HACIENDA PÚBLICA/PATRIMONIO CONTRIBUIDO</b>		
			Aportaciones	\$0.00	\$0.00
			Donaciones de Capital	\$25,000.00	\$25,000.00
			Actualización de la Hacienda Pública/Patrimonio	\$0.00	\$0.00
			<b>HACIENDA PÚBLICA /PATRIMONIO GENERADO</b>		
			Resultados del Ejercicio (Ahorro/Desahorro)	\$34,028,856.78	-\$4,564,408.17
			Resultados de Ejercicios Anteriores	-\$45,382,720.70	-\$40,399,645.85




H. AYUNTAMIENTO DE CHONTLA  
Estado de Situación Financiera  
Al 31 de Diciembre de 2023 y al 30 de Septiembre de 2024  
(Cifras en Pesos)

Revalúos	\$24,726,968.00	\$24,726,968.00
Reservas	\$0.00	\$0.00
Rectificaciones de Resultados de Ejercicios Anteriores	\$88,738,110.58	\$88,738,452.44
<b>EXCESO O INSUFICIENCIA EN LA ACTUALIZACIÓN DE LA HACIENDA PÚBLICA/PATRIMONIO</b>		
Resultado por Posición Monetaria	\$0.00	\$0.00
Resultado por Tenencia de Activos no Monetarios	\$0.00	\$0.00
<b>TOTAL HACIENDA PÚBLICA/PATRIMONIO</b>	<b>\$112,136,214.66</b>	<b>\$78,626,366.62</b>
<b>TOTAL DEL PASIVO Y HACIENDA PÚBLICA/PATRIMONIO</b>	<b>\$116,006,929.69</b>	<b>\$79,672,378.33</b>


Bajo protesta de decir verdad declaramos que los Estados Financieros y sus Notas son razonablemente correctos y son responsabilidad del emisor

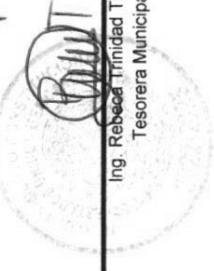


  
Lic. Nestor Espinoza Sosa  
Presidente Municipal  
REGIDURIA MUNICIPAL  
CHONTLA, VER.

  
Psic. Martha Yziliana Mar Avilés  
Regidora Unica  
REGIDURIA MUNICIPAL  
CHONTLA, VER.



  
Dra. Arlette Trinidad Chávez  
Sindica Municipal



  
Ing. Rebeca Trinidad Trinidad  
Tesorera Municipal

