



H. AYUNTAMIENTO CONSTITUCIONAL
2018-2021
CHONTLA, VER.



DEPENDENCIA: PRESIDENCIA MUNICIPAL

EXPEDIENTE: 2/E(5)2021

OFICIO NO. 01592.

DIP. CECILIA JOSEFINA GUEVARA GUEMBE.
PRESIDENTA DE LA MESA DIRECTIVA
H. CONGRESO DEL ESTADO DE VERACRUZ
AV. ENCANTO S/N., ESQ. LAZARO CARDENAS
COL. EL MIRADOR, C.P. 91170
XALAPA DE ENRIQUEZ, VERACRUZ DE IGNACIO DE LA LLAVE.

Con at'n. LIC. EVERARDO DOMINGUEZ LANDA.
SECRETARIO DE FISCALIZACION

El que suscribe; ING. ERIC ABRAHAM SOSA MAR, Presidente Municipal Constitucional de Chontla, Veracruz, por este conducto y con la finalidad de dar cumplimiento a lo dispuesto en los artículos 35 fracciones VI, VII, fracción V, 72 fracción XIII, de la Ley Orgánica del Municipio Libre; 380 del Código Hacendario Municipal para el Estado de Veracruz de Ignacio de la Llave; adjunto al presente me permito remitir a esa Secretaría que Usted dignamente representa, la documentación siguiente para los efectos procedentes:

1. Acta Certificada de Sesión Extraordinaria de Cabildo relativo a la presentación de la CUENTA PÚBLICA del Honorable Ayuntamiento de Chontla, Veracruz, correspondiente al Ejercicio 2021.
2. Dos ejemplares de la Cuenta Pública del Honorable Ayuntamiento de Chontla, Veracruz, correspondiente al Ejercicio 2021.

Sin otro particular, aprovecho la ocasión para manifestarle mis más distinguidas consideraciones.

ATENTAMENTE
SUFRAGIO EFECTIVO. NO REELECCION
CHONTLA, VER., A 28 DE DICIEMBRE DE 2021
EL PRESIDENTE MUNICIPAL CONSTITUCIONAL

ING. ERIC ABRAHAM SOSA MAR

EL SECRETARIO

C. ARNULFO DEL ÁNGEL SANTIAGO.



ACTA SESION DE CABILDO

Con fundamento en los artículos 27 y 28 de la Ley Orgánica del Municipio Libre, para el Estado de Veracruz de Ignacio de la Llave, se levanta la presente acta de Sesión EXTRAORDINARIA de cabildo, bajo el siguiente texto:-----

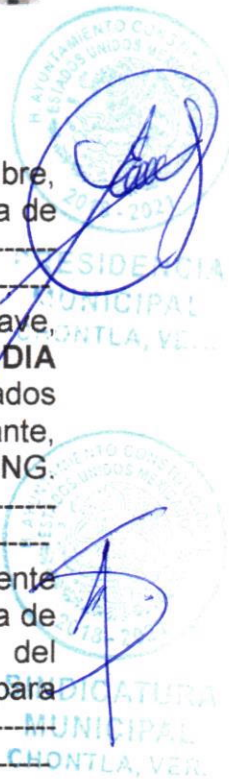
En el Municipio de Chontla, del Estado de Veracruz de Ignacio de la Llave, Cabecera del Municipio de su nombre, siendo las **DIEZ HORAS DEL DIA VEINTISIETE DE DICIEMBRE DE DOS MIL VEINTIUNO**, previamente convocados los integrantes del Honorable Ayuntamiento, que se mencionaran más adelante, para llevar a cabo Sesión de Cabildo, la cual es presidida por el ciudadano ING. ERIC ABRAHAM SOSA MAR, Presidente Municipal Constitucional:-----

En uso de la palabra, el ciudadano ING. ERIC ABRAHAM SOSA MAR, Presidente Municipal Constitucional, **DECLARA:** Se abre la presente Sesión Extraordinaria de Cabildo, solicitando al ciudadano Arnulfo Del Ángel Santiago, Secretario del Honorable Ayuntamiento, dar lectura a los puntos del orden del día previstos para la presente Sesión EXTRAORDINARIA: -----

ORDEN DEL DÍA

- 1.- LISTA DE ASISTENCIA.-----
- 2.- VERIFICACION DE QUORUM Y DECLARACION DE VALIDEZ DE LA SESION.-----
- 3.- LECTURA Y APROBACIÓN DEL ORDEN DE DÍA.-----
- 4.- SE SOMETE A CONSIDERACION DEL HONORABLE CABILDO LA PROPUESTA FORMULADA POR EL PRESIDENTE MUNICIPAL, RESPECTO DE LA PRESENTACIÓN DE LA CUENTA PUBLICA, DEL HONORABLE AYUNTAMIENTO DEL MUNICIPIO DE CHONTLA, VERACRUZ, CORRESPONDIENTE AL EJERCICIO FISCAL DE 2021.-Análisis y aprobación en su caso-----

1.- LISTA DE ASISTENCIA.- El ciudadano ING. ERIC ABRAHAM SOSA MAR, Presidente Municipal, solicita al ciudadano Arnulfo Del Ángel Santiago, Secretario del Honorable Ayuntamiento pasar lista de asistencia a los ediles que integran el presente cabildo. Seguidamente el Secretario del Ayuntamiento, pasa lista a los ediles presentes de la forma siguiente: Ciudadano ING. ERIC ABRAHAM SOSA MAR, Presidente Municipal Constitucional.-Presente; Ciudadana ING. ESTEFANÍA TENA SOSA, Síndica Municipal.-Presente; Ciudadana MINERVA DEL ROSAL MAR, Regidora Única.-Presente.-----





En uso de la voz, el ciudadano Arnulfo Del Ángel Santiago, Secretario del Honorable Ayuntamiento, informa al ciudadano ING. ERIC ABRAHAM SOSA MAR, Presidente Municipal Constitucional, que se encuentran presentes tres de los tres Ediles que integran este Honorable Ayuntamiento, por lo cual existe quórum, para la presente Sesión Extraordinaria de Cabildo:-----

Acto seguido, el ciudadano ING. ERIC ABRAHAM SOSA MAR, Presidente Municipal Constitucional, solicita pasar al siguiente punto del orden del día. -----

2.- VERIFICACION DE QUORUM Y DECLARACION DE VALIDEZ DE LA SESION. En virtud de lo anterior, el ING. ERIC ABRAHAM SOSA MAR, Presidente Municipal, DECLARA: Encontrándose presente la mayoría de los Ediles que integran este Ayuntamiento existe quórum, por lo tanto se declaran válidos y obligatorios los acuerdos que en la presente Sesión se tomen, de conformidad a lo dispuesto en el artículo 28 de la Ley Orgánica del Municipio Libre: -----

Acto seguido, el ciudadano ING. ERIC ABRAHAM SOSA MAR, Presidente Municipal Constitucional, solicita pasar al siguiente punto del orden del día. -----

3.- LECTURA DEL ORDEN DEL DIA. - El ciudadano ING. ERIC ABRAHAM SOSA MAR, Presidente Municipal Constitucional, manifiesta que una vez que se ha dado a conocer el orden del día para la presente sesión de cabildo, solicita someter a consideración de los presentes el orden del día para lo cual fueron convocados.-----

Acto seguido, el ciudadano Arnulfo Del Ángel Santiago, Secretario del Ayuntamiento informa que se ha aprobado por unanimidad el presente punto del orden del día por existir tres votos a favor, cero votos en contra y cero votos en abstención.-----

Visto el resultado anterior, el ciudadano ING. ERIC ABRAHAM SOSA MAR, Presidente Municipal Constitucional, declara que el Honorable Cabildo ha tomado el siguiente: **ACUERDO.**- Se aprueba por unanimidad de votos de los presentes, todos y cada uno de los puntos del orden del día previsto para la presente Sesión Extraordinaria de Cabildo.- CUMPLASE.-----

Acto seguido, el ciudadano ING. ERIC ABRAHAM SOSA MAR, Presidente Municipal Constitucional, solicita pasar al siguiente punto del orden del día. -----

4.- SE SOMETE A CONSIDERACION DEL HONORABLE CABILDO LA PROPUESTA FORMULADA POR EL PRESIDENTE MUNICIPAL, RESPECTO DE LA PRESENTACIÓN DE LA CUENTA PUBLICA, DEL HONORABLE AYUNTAMIENTO DEL MUNICIPIO DE CHONTLA, VERACRUZ, CORRESPONDIENTE AL EJERCICIO FISCAL DE 2021.-Análisis y aprobación en su caso-----

En el desahogo del punto número 4 del orden del día hace uso de la voz el ciudadano ING. ERIC ABRAHAM SOSA MAR, Presidente Municipal, para exponer





a las integrantes del Honorable Cabildo que se ha convocado esta sesión con carácter de extraordinaria para tratar lo relacionado a la **CUENTA PUBLICA** del Honorable Ayuntamiento de Chontla, Veracruz, correspondiente al ejercicio 2021; misma que la Comisión de Hacienda y Patrimonio en coordinación con el Tesorero Municipal remitieron al suscrito Presidente Municipal; ahora bien, en cumplimiento a lo dispuesto por los artículos 35 fracciones VI, VII, 72 fracción XIII de la Ley Orgánica del Municipio Libre; 380 del Código Hacendario Municipal para el Estado de Veracruz de Ignacio de la Llave; 28 de la Ley de Fiscalización y Rendición de Cuentas del Estado de Veracruz; 46 fracción I incisos a), b), c), e), fracción II, incisos a) y b), 48, 52, 53, 55 de la Ley General de Contabilidad Gubernamental; Acuerdo por el que armoniza la estructura de las cuentas Publicas, así como lo dispuesto por el último párrafo del artículo 5 y la fracción IV de los transitorios cuarto y quinto del Decreto por el que expide la Ley General de Contabilidad Gubernamental publicado en el diario oficial de la federación el 31 de Diciembre de 2008, se ha integrado la CUENTA PUBLICA del Honorable Ayuntamiento del municipio de Chontla, Veracruz, correspondiente al ejercicio fiscal de 2021. No se omite manifestar que por tratarse de la conclusión de esta administración Municipal periodo 2018-2021 se presenta dicha cuenta pública tal como lo establece la Ley en la materia, es por ello que el Tesorero Municipal por mi conducto somete a consideración de este cuerpo colegiado dicha cuenta pública para su análisis y aprobación en su caso; acto seguido se instruye al Secretario que circule a los presentes el expediente que contiene la información de la CUENTA PUBLICA puesta a consideración; Acto seguido solicita el uso de la voz la Sindica Municipal ING. ESTEFANIA TENA SOSA, integrante de la Comisión de Hacienda y Patrimonio Municipal, para exponer que en uso de las atribuciones que le confiere el artículo 37 fracción IV de la Ley Orgánica del Municipio Libre, oportunamente cumplió con la obligación de revisar la cuenta pública y al no existir existe ninguna observación que realizar, luego entonces en su opinión se debe aprobar, para que dentro del periodo que fija la Ley se remita al Honorable Congreso del Estado; por su parte la ciudadana C. MINERVA DEL ROSAL MAR, Regidora Única, integrante de la Comisión de Hacienda y Patrimonio Municipal, en uso de la voz refiere que revisó minuciosamente la CUENTA PUBLICA que se somete a consideración de este cuerpo colegiado y al no existir ninguna observación que realizar sugiere que se someta a votación para su aprobación.-----

Ampliamente analizado el punto que nos ocupa, el ING. ERIC ABRAHAM SOSA MAR, Presidente Municipal Constitucional, le solicita al Secretario C. Arnulfo Del Ángel Santiago, que someta en votación económica de los presentes a fin de que manifiesten el sentido de su voto.-----

Sometido a votación el 4 punto del orden del día, el Secretario del Ayuntamiento C. Arnulfo Del Ángel Santiago, informa al C. ING. ERIC ABRAHAM SOSA MAR, Presidente Municipal, que la votación del presente punto ha sido aprobada por Unanimidad de votos de los presentes, por existir **TRES** votos a favor, cero votos en contra y cero votos en abstención.-----





Visto el resultado anterior, el C. Arnulfo Del Ángel Santiago, Secretario del Honorable Ayuntamiento, certifica y hace constar el siguiente acuerdo: **Por unanimidad de votos se tiene por aprobada la CUENTA PUBLICA del H. Ayuntamiento de Chontla, Veracruz, correspondiente al ejercicio fiscal de 2021.- Remítase la presente anexando un ejemplar de la CUENTA PUBLICA al Honorable Congreso del Estado de Veracruz de Ignacio de la Llave, para los efectos procedentes.-CUMPLASE.**-----

Acto seguido, el ciudadano ING. ERIC ABRAHAM SOSA MAR, Presidente Municipal Constitucional, solicita pasar al siguiente punto del orden del día. -----

En uso de la voz, el Ciudadano ARNULFO DEL ANGEL SANTIAGO, Secretario del H. Ayuntamiento, manifiesta al ciudadano ING. ERIC ABRAHAM SOSA MAR, Presidente Municipal Constitucional, que no hay más asuntos que tratar.-----

Visto lo anterior y en uso de la voz el ING. ERIC ABRAHAM SOSA MAR, Presidente Municipal Constitucional, manifiesta que una vez analizados y desahogados todos los puntos del orden del día se da por concluida la presente Sesión Extraordinaria de Cabildo, siendo las **ONCE HORAS** del mismo día de su inicio firmando de conformidad los que en ella intervinieron. **-DOY FE.**-----

ING. ERIC ABRAHAM SOSA MAR
PRESIDENTE MUNICIPAL CONSTITUCIONAL.

ING. ESTEFANIA TENA SOSA
SÍNDICA ÚNICA MUNICIPAL

C. MINERVA DEL ROSAL MAR
REGIDORA ÚNICA MUNICIPAL

C. ARNULFO DEL ÁNGEL SANTIAGO
SECRETARIO DEL H. AYUNTAMIENTO.



CUENTA PUBLICA 2021

INFORMACION ADICIONAL



H. Congreso del Estado de Veracruz de Ignacio de la Llave
LXV Legislatura 2018 – 2021
Secretaría de Fiscalización



H. Ayuntamiento de Chontla, Ver.
INFORMACIÓN DE APLICACIÓN DE RECURSOS DEL FORTAMUN - DF
del 01 Enero al 31 Diciembre del 2021.

NO.	DESTINO DE LAS APORTACIONES (RUBRO ESPECIFICO EN QUE SE APLICAN)	MONTO PAGADO
1	2021.2.2.2021300632001 SUELDOS COMPACTOS DE SEGURIDAD PÚBLICA	\$4,232,046.14
2	2021.2.2.2021300632002 MEDICAMENTOS A PERSONAL DE SEGURIDAD PÚBLICA	\$102,472.10
3	2021.2.2.2021300632003 COMBUSTIBLE PARA VEHICULOS DE SEGURIDAD PÚBLICA	\$600,000.00
4	2021.2.2.2021300632004 ACCESORIOS PARA PERSONAL DE SEGURIDAD PÚBLICA	\$50,000.00
5	2021.2.2.2021300632005 CONSUMO DE ENERGIA ELECTRICA	\$120,000.00
6	2021.2.2.2021300632006 REPARACION Y MANTENIMIENTO DE VEHICULOS DE SEGURIDAD PÚBLICA	\$50,000.00
7	2021.2.2.2021300632007 REHAB. Y MANTTO. MAYOR DE VEHICULOS PROP. DEL AYUNTAMIENTO	\$200,000.00
8	2021.2.2.2021300632008 REHABILITACION Y MANTENIMIENTO MAYOR DE MAQUINARIA PESADA	\$93,656.17
9	2021.2.2.2021300632009 SEGUROS Y TENENCIAS	\$86,366.62
10	2021.2.2.2021300632010 AUDITORIA FINANCIERA	\$275,000.00
11	2021.2.2.2021300632011 AUDITORIA TECNICA	\$250,000.00
12	2021.2.2.2021300632012 OBLIGACIONES FINANCIERAS (LAUDOS)	\$500,000.00
13	2021.2.2.2021300632013 CONST. DE SALON DE USOS MULTIPLES SAN NICOLASILLO	\$1,369,893.99
14	2021.2.2.2021300632014 REHABILITACION DE SALON DE USOS MULTIPLES EN LA LOCALIDAD DE COMALES NARANJADO	\$415,977.73
15	2021.2.2.2021300632015 CONST. DE LA AGENCIA MUNICIPAL SAN JUAN OTONTEPEC	\$524,980.25
16	2021.2.2.2021300632016 CONSTRUCCION DE LA AGENCIA MPAL DE LA LOC. MATA DE OTATE	\$300,000.00
17	2021.2.4.2021300634001 MEDICAMENTOS A PERSONAL DE SEGURIDAD PUBLICA	\$50,000.00
18	2021.2.4.2021300634002 COMBUSTIBLE PARA VEHICULOS DE SEGURIDAD PUBLICA	\$138,015.80
19	2021.2.4.2021300634003 REHABILITACION Y MANTENIMIENTO MAYOR DE VEHICULOS PROPIEDAD DEL AYUNTAMIENTO	\$40,934.20
20	2021.2.4.2021300634004 SERVICIOS PROFESIONALES O DE CONSULTORIA	\$61,450.00
21	2021.2.4.2021300634005 ARRENDAMIENTO DE MAQUINARIA DE CONSTRUCCION	\$120,000.00
	TOTAL	\$9,580,793.00

ING. ERIC ABRAHAM SOSA MAR
PRESIDENTE MUNICIPAL

C.P. JUAN CARLOS SANTIAGO RAMIREZ
TESORERO MUNICIPAL

COMISIÓN DE HACIENDA

ING. ESTEFANIA TENA SOSA
SÍNDICA

C. MINERVA DEL ROSAL MAR
REGIDORA ÚNICA

H. Ayuntamiento de Chontla, Ver.
INFORMACIÓN DE APLICACIÓN DE RECURSOS DEL FISM - DF
01 Enero al 31 de Diciembre del 2021.

NO.	DESTINO DE LAS APORTACIONES (RUBRO ESPECIFICO EN QUE SE APLICAN)	MONTO PAGADO
1	REHABILITACIÓN DE DRENAJE SANITARIO (RED GENERAL) EN LA CABECERA MUNICIPAL DEL KM 1+800 AL KM 2+657	\$1,767,903.51
2	CONSTRUCCIÓN DE PAVIMENTACIÓN EN CALLE ADOLFO LOPEZ MATEOS ENTRE CALLE REFORMA REFORMA Y CALLE DEPORTIVA EN LA LOCALIDAD DE MAGOZAL	\$1,207,356.04
3	CONSTRUCCIÓN DE PAVIMENTACIÓN EN LA CALLE FRANCISCO I. MADERO ENTRE CALLE MIGUEL HIDALGO Y CALLE INDEPENDENCIA EN LA LOCALIDAD DE RANCHO QUEMADO	\$1,923,365.77
4	CONSTRUCCIÓN DE PAVIMENTACIÓN EN CALLE CUAUHTEMOC ENTRE CALLE LIBERTAD Y CALLE VICENTE GUERRERO EN LA LOCALIDAD DE LA GARITA	\$1,246,320.35
5	CONSTRUCCIÓN DE PAVIMENTACIÓN EN CALLE INDEPENDENCIA DEL KM 0+165 AL KM 0+285	\$1,593,356.39
6	CONSTRUCCIÓN DE PAVIMENTACIÓN EN CALLE PRINCIPAL ENTRE ACCESO A LA COMUNIDAD Y CALLE EMILIANO ZAPATA	\$1,358,745.45
7	CONSTRUCCIÓN DE PAVIMENTACIÓN EN CALLE PRINCIPAL SIN NOMBRE A UN COSTADO DEL AUDITORIO DEL KM 0+000 AL KM 0+110	\$963,959.18
8	CONSTRUCCIÓN DE PAVIMENTACIÓN EN TRAMO ENTRONQUE MATA DE OTATE-LA FLORIDA DEL KM 0+500 AL KM 1+000	\$2,597,262.13
9	CONSTRUCCIÓN DE PAVIMENTACIÓN EN TRAMO ENTRONQUE MATA DE OTATE-TANCOLOL DEL KM 0+500 AL KM 1+000	\$3,058,257.16
10	CONSTRUCCIÓN DE PAVIMENTACIÓN EN TRAMO PALOS DE ROSA-CHONTLA DEL KM 0+500 AL KM 1+120	\$3,630,669.99
11	CONSTRUCCIÓN DE PAVIMENTACIÓN EN TRAMO ENTRONQUE MATA DE OTATE- EL MAGUEY DEL KM 0+500 AL 1+238	\$3,823,173.38
12	CONSTRUCCIÓN DE PAVIMENTACIÓN EN LA CALLE CUITLAHUAC ENTRE FRANCISCO JAVIER MINA Y CALLE PEDRO J. MENDEZ	\$983,009.45
13	CONSTRUCCIÓN DE PAVIMENTACIÓN EN CALLE /N QUE CONDUCE AL CAMPO ENTRE CALLE LOPEZ RAYON Y CAMPO DEPORTIVO CARLOS HERMOSILLO	\$1,128,912.24
14	REHABILITACIÓN DE REVESTIMIENTO EN CALLE ZARAGOZA EN LA CABECERA MUNICIPAL, CHONTLA, VER	\$300,245.43
15	REHABILITACIÓN DE REVESTIMIENTO DE DIFERENTES CALLES EN LA LOCALIDAD DE EBANAL	\$1,242,787.31
16	AMPLIACIÓN DE ELECTRIFICACIÓN RURAL EN CALLE BENITO JUAREZ EN ACCESO PRINCIPAL EN LA LOCALIDAD DE SAN FRANCISCO	\$306,866.93
17	AMPLIACIÓN DE ELECTRIFICACIÓN RURAL EN CALLE SIN NOMBRE EN LA LOCALIDAD DE CANOAS	\$310,933.74
18	AMPLIACIÓN DE ELECTRIFICACIÓN RURAL EN CALLE MIGUEL HIDALGO EN LA CABECERA MUNICIPAL	\$245,210.32
19	AMPLIACIÓN DE ELECTRIFICACIÓN RURAL EN CALLE VICENTE GUERRERO EN LA CABECERA MUNICIPAL	\$58,037.60
20	AMPLIACIÓN DE ELECTRIFICACIÓN RURAL EN CALLE S/N EN LA CUARTA MANZANA EN LA CABECERA MUNICIPAL	\$348,787.91
21	CONSTRUCCIÓN DE CUARTOS DORMITORIO EN LA LOCALIDAD DE LAS CRUCES	\$1,019,284.98
22	CONSTRUCCIÓN DE CUARTOS DORMITORIO EN LA LOCALIDAD DE LAS CANOAS	\$607,570.88
23	CONSTRUCCIÓN DE CUARTO PARA BAÑO EN LA LOCALIDAD DE LAS GUASIMAS	\$802,956.20
24	CONSTRUCCIÓN DE PARQUES PÚBLICOS EN LA LOCALIDAD DE MALAGANA	\$1,130,898.66
25	CONSTRUCCIÓN DE PLAZAS EN EL ACCESO PRINCIPAL EN LA CABECERA MUNICIPAL	\$1,350,000.00
	TOTAL	\$33,005,871.00

ING. ERIC ABRAHAM SOSA MAR
PRESIDENTE MUNICIPAL

CP. JUAN CARLOS SANTIAGO RAMIREZ
TESORERO MUNICIPAL

COMISIÓN DE HACIENDA

ING. ESTEFANIA TENA SOSA
SÍNDICA

C. MINERVA DEL ROSAL MAR
REGIDORA ÚNICA

REGIDORA ÚNICA
CHONTLA, VER.



H. AYUNTAMIENTO DE CHONTLA
Ejercicio y destino del gasto federalizado y reintegros
Del 1 de enero al 31 de diciembre de 2021

#	PROGRAMA O FONDO	DESTINO DE LOS RECURSOS	EJERCICIO		MONTO DEL REINTEGRO
			DEVENGADO	PAGADO	
1	25010101 Fondo para la Infraestructura Social Municipal y de las Demarcaciones Territoriales del Distrito Federal (FISMDF)	2021.2.1.2021300630001 REHABILITACIÓN DE DRENAJE SANITARIO (RED GENERAL) EN LA CABECERA MUNICIPAL DEL KM 1+800 AL KM 2+657	\$1,767,903.51	\$1,767,903.51	\$0.00
2	25010101 Fondo para la Infraestructura Social Municipal y de las Demarcaciones Territoriales del Distrito Federal (FISMDF)	2021.2.1.2021300630002 CONSTRUCCIÓN DE PAVIMENTACIÓN EN CALLE ADOLFO LOPEZ MATEOS ENTRE CALLE REFORMA REFORMA Y CALLE DEPORTIVA EN LA LOCALIDAD DE MAGOZAL	\$1,207,356.04	\$1,207,356.04	\$0.00
3	25010101 Fondo para la Infraestructura Social Municipal y de las Demarcaciones Territoriales del Distrito Federal (FISMDF)	2021.2.1.2021300630003 CONSTRUCCIÓN DE PAVIMENTACIÓN EN LA CALLE FRANCISCO I. MADERO ENTRE CALLE MIGUEL HIDALGO Y CALLE INDEPENDENCIA EN LA LOCALIDAD DE RANCHO QUEMADO	\$1,923,365.77	\$1,923,365.77	\$0.00
4	25010101 Fondo para la Infraestructura Social Municipal y de las Demarcaciones Territoriales del Distrito Federal (FISMDF)	2021.2.1.2021300630004 CONSTRUCCIÓN DE PAVIMENTACIÓN EN CALLE CUAUHEMOC ENTRE CALLE LIBERTAD Y CALLE VICENTE GUERRERO EN LA LOCALIDAD DE LA GARITA	\$1,246,320.35	\$1,246,320.35	\$0.00
5	25010101 Fondo para la Infraestructura Social Municipal y de las Demarcaciones Territoriales del Distrito Federal (FISMDF)	2021.2.1.2021300630005 CONSTRUCCIÓN DE PAVIMENTACIÓN EN CALLE INDEPENDENCIA DEL KM 0+165 AL KM 0+285	\$1,593,356.39	\$1,593,356.39	\$0.00
6	25010101 Fondo para la Infraestructura Social Municipal y de las Demarcaciones Territoriales del Distrito Federal (FISMDF)	2021.2.1.2021300630006 CONSTRUCCIÓN DE PAVIMENTACIÓN EN CALLE PRINCIPAL ENTRE ACCESO A LA COMUNIDAD Y CALLE EMILIANO ZAPATA	\$1,358,745.44	\$1,358,745.44	\$0.00
7	25010101 Fondo para la Infraestructura Social Municipal y de las Demarcaciones Territoriales del Distrito Federal (FISMDF)	2021.2.1.2021300630007 CONSTRUCCIÓN DE PAVIMENTACIÓN EN CALLE PRINCIPAL SIN NOMBRE A UN COSTADO DEL AUDITORIO DEL KM 0+000 AL KM 0+110	\$963,959.18	\$963,959.18	\$0.00



H. AYUNTAMIENTO DE CHONTLA

Ejercicio y destino del gasto federalizado y reintegros

Del 1 de enero al 31 de diciembre de 2021

8	25010101 Fondo para la Infraestructura Social Municipal y de las Demarcaciones Territoriales del Distrito Federal (FISMDF)	2021.2.1.2021300630008 CONSTRUCCIÓN DE PAVIMENTACIÓN EN TRAMO ENTRONQUE MATA DE OTATE-LA FLORIDA DEL KM 0+500 AL KM 1+000	\$2,597,262.13	\$2,597,262.13	\$0.00
9	25010101 Fondo para la Infraestructura Social Municipal y de las Demarcaciones Territoriales del Distrito Federal (FISMDF)	2021.2.1.2021300630009 CONSTRUCCIÓN DE PAVIMENTACIÓN EN TRAMO ENTRONQUE MATA DE OTATE-TANCOLOL DEL KM 0+500 AL KM 1+000	\$3,058,257.16	\$3,058,257.16	\$0.00
10	25010101 Fondo para la Infraestructura Social Municipal y de las Demarcaciones Territoriales del Distrito Federal (FISMDF)	2021.2.1.2021300630010 CONSTRUCCIÓN DE PAVIMENTACIÓN EN TRAMO PALOS DE ROSA-CHONTLA DEL KM 0+500 AL KM 1+120	\$3,630,669.98	\$3,630,669.98	\$0.00
11	25010101 Fondo para la Infraestructura Social Municipal y de las Demarcaciones Territoriales del Distrito Federal (FISMDF)	2021.2.1.2021300630011 CONSTRUCCIÓN DE PAVIMENTACIÓN EN TRAMO ENTRONQUE MATA DE OTATE- EL MAGUEY DEL KM 0+500 AL 1+238	\$3,823,173.37	\$3,823,173.37	\$0.00
12	25010101 Fondo para la Infraestructura Social Municipal y de las Demarcaciones Territoriales del Distrito Federal (FISMDF)	2021.2.1.2021300630012 CONSTRUCCIÓN DE PAVIMENTACIÓN EN LA CALLE CUITLAHUAC ENTRE FRANCISCO JAVIER MINA Y CALLE PEDRO J. MENDEZ	\$983,009.45	\$983,009.45	\$0.00
13	25010101 Fondo para la Infraestructura Social Municipal y de las Demarcaciones Territoriales del Distrito Federal (FISMDF)	2021.2.1.2021300630013 CONSTRUCCIÓN DE PAVIMENTACIÓN EN CALLE /N QUE CONDUCE AL CAMPO ENTRE CALLE LOPEZ RAYON Y CAMPO DEPORTIVO CARLOS HERMOSILLO	\$1,128,911.73	\$1,128,911.73	\$0.00
14	25010101 Fondo para la Infraestructura Social Municipal y de las Demarcaciones Territoriales del Distrito Federal (FISMDF)	2021.2.1.2021300630014 REHABILITACIÓN DE REVESTIMIENTO EN CALLE ZARAGOZA EN LA CABECERA MUNICIPAL, CHONTLA, VER	\$300,245.43	\$300,245.43	\$0.00
15	25010101 Fondo para la Infraestructura Social Municipal y de las Demarcaciones Territoriales del Distrito Federal (FISMDF)	2021.2.1.2021300630015 REHABILITACIÓN DE REVESTIMIENTO DE DIFERENTES CALLES EN LA LOCALIDAD DE EBANAL	\$1,242,787.31	\$1,242,787.31	\$0.00
16	25010101 Fondo para la Infraestructura Social Municipal y de las Demarcaciones Territoriales del Distrito Federal (FISMDF)	2021.2.1.2021300630016 AMPLIACIÓN DE ELECTRIFICACIÓN RURAL EN CALLE BENITO JUAREZ EN ACCESO PRINCIPAL EN LA LOCALIDAD DE SAN FRANCISCO	\$306,866.93	\$306,866.93	\$0.00
17	25010101 Fondo para la Infraestructura Social Municipal y de las Demarcaciones Territoriales del	2021.2.1.2021300630017 AMPLIACIÓN DE ELECTRIFICACIÓN RURAL EN CALLE SIN NOMBRE EN LA LOCALIDAD DE CANOAS	\$310,933.74	\$310,933.74	\$0.00



H. AYUNTAMIENTO DE CHONTLA

Ejercicio y destino del gasto federalizado y reintegros

Del 1 de enero al 31 de diciembre de 2021

18	25010101 Fondo para la Infraestructura Social Municipal y de las Demarcaciones Territoriales del Distrito Federal (FISMDF)	2021.2.1.2021300630018 AMPLIACIÓN DE ELECTRIFICACIÓN RURAL EN CALLE MIGUEL HIDALGO EN LA CABECERA MUNICIPAL	\$245,210.32	\$245,210.32	\$0.00
19	25010101 Fondo para la Infraestructura Social Municipal y de las Demarcaciones Territoriales del Distrito Federal (FISMDF)	2021.2.1.2021300630019 AMPLIACIÓN DE ELECTRIFICACIÓN RURAL EN CALLE VICENTE GUERRERO EN LA CABECERA MUNICIPAL	\$58,037.60	\$58,037.60	\$0.00
20	25010101 Fondo para la Infraestructura Social Municipal y de las Demarcaciones Territoriales del Distrito Federal (FISMDF)	2021.2.1.2021300630020 AMPLIACIÓN DE ELECTRIFICACIÓN RURAL EN CALLE S/N EN LA CUARTA MANZANA EN LA CABECERA MUNICIPAL	\$348,787.91	\$348,787.91	\$0.00
21	25010101 Fondo para la Infraestructura Social Municipal y de las Demarcaciones Territoriales del Distrito Federal (FISMDF)	2021.2.1.2021300630021 CONSTRUCCIÓN DE CUARTOS DORMITORIO EN LA LOCALIDAD DE LAS CRUCES	\$1,019,284.98	\$1,019,284.98	\$0.00
22	25010101 Fondo para la Infraestructura Social Municipal y de las Demarcaciones Territoriales del Distrito Federal (FISMDF)	2021.2.1.2021300630022 CONSTRUCCIÓN DE CUARTOS DORMITORIO EN LA LOCALIDAD DE LAS CANOAS	\$607,570.88	\$607,570.88	\$0.00
23	25010101 Fondo para la Infraestructura Social Municipal y de las Demarcaciones Territoriales del Distrito Federal (FISMDF)	2021.2.1.2021300630023 CONSTRUCCIÓN DE CUARTO PARA BAÑO EN LA LOCALIDAD DE LAS GUASIMAS	\$802,956.20	\$802,956.20	\$0.00
24	25010101 Fondo para la Infraestructura Social Municipal y de las Demarcaciones Territoriales del Distrito Federal (FISMDF)	2021.2.1.2021300630024 CONSTRUCCIÓN DE PARQUES PÚBLICOS EN LA LOCALIDAD DE MALAGANA	\$1,130,898.66	\$1,130,898.66	\$0.00
25	25010101 Fondo para la Infraestructura Social Municipal y de las Demarcaciones Territoriales del Distrito Federal (FISMDF)	2021.2.1.2021300630025 CONSTRUCCIÓN DE PLAZAS EN EL ACCESO PRINCIPAL EN LA CABECERA MUNICIPAL	\$1,350,000.00	\$1,350,000.00	\$0.00
		SUBTOTAL	\$33,005,870.46	\$33,005,870.46	\$0.00
26	25010103 Fondo de Aportaciones para el Fortalecimiento de los Municipios y de las Demarcaciones	2021.2.2.2021300632001 SUELDOS COMPACTOS DE SEGURIDAD PÚBLICA	\$4,232,046.14	\$4,232,046.14	\$0.00
27	25010103 Fondo de Aportaciones para el Fortalecimiento de los Municipios y de las Demarcaciones	2021.2.2.2021300632002 MEDICAMENTOS A PERSONAL DE SEGURIDAD PÚBLICA	\$102,472.10	\$102,472.10	\$0.00
28	25010103 Fondo de Aportaciones para el Fortalecimiento de los Municipios y de las Demarcaciones	2021.2.2.2021300632003 COMBUSTIBLE PARA VEHICULOS DE SEGURIDAD PÚBLICA	\$600,000.00	\$600,000.00	\$0.00
29	25010103 Fondo de Aportaciones para el Fortalecimiento de los Municipios y de las Demarcaciones	2021.2.2.2021300632004 ACCESORIOS PARA PERSONAL DE SEGURIDAD PÚBLICA	\$50,000.00	\$50,000.00	\$0.00



H. AYUNTAMIENTO DE CHONTLA
Ejercicio y destino del gasto federalizado y reintegros
Del 1 de enero al 31 de diciembre de 2021

30	25010103 Fondo de Aportaciones para el Fortalecimiento de los Municipios y de las Demarcaciones	2021.2.2.2021300632005 CONSUMO DE ENERGIA ELECTRICA	\$120,000.00	\$120,000.00	\$0.00
31	25010103 Fondo de Aportaciones para el Fortalecimiento de los Municipios y de las Demarcaciones	2021.2.2.2021300632006 REPARACION Y MANTENIMIENTO DE VEHICULOS DE SEGURIDAD PÚBLICA	\$50,000.00	\$50,000.00	\$0.00
32	25010103 Fondo de Aportaciones para el Fortalecimiento de los Municipios y de las Demarcaciones	2021.2.2.2021300632007 REHAB. Y MANTTO. MAYOR DE VEHICULOS PROP. DEL AYUNTAMIENTO	\$200,000.00	\$200,000.00	\$0.00
33	25010103 Fondo de Aportaciones para el Fortalecimiento de los Municipios y de las Demarcaciones	2021.2.2.2021300632008 REHABILITACION Y MANTENIMIENTO MAYOR DE MAQUINARIA PESADA	\$93,656.17	\$93,656.17	\$0.00
34	25010103 Fondo de Aportaciones para el Fortalecimiento de los Municipios y de las Demarcaciones	2021.2.2.2021300632009 SEGUROS Y TENENCIAS	\$86,366.62	\$86,366.62	\$0.00
35	25010103 Fondo de Aportaciones para el Fortalecimiento de los Municipios y de las Demarcaciones	2021.2.2.2021300632010 AUDITORIA FINANCIERA	\$275,000.00	\$275,000.00	\$0.00
36	25010103 Fondo de Aportaciones para el Fortalecimiento de los Municipios y de las Demarcaciones	2021.2.2.2021300632011 AUDITORIA TECNICA	\$250,000.00	\$250,000.00	\$0.00
37	25010103 Fondo de Aportaciones para el Fortalecimiento de los Municipios y de las Demarcaciones	2021.2.2.2021300632012 OBLIGACIONES FINANCIERAS (LAUDOS)	\$500,000.00	\$500,000.00	\$0.00
38	25010103 Fondo de Aportaciones para el Fortalecimiento de los Municipios y de las Demarcaciones	2021.2.2.2021300632013 CONST. DE SALON DE USOS MULTIPLES SAN NICOLASILLO	\$1,369,893.99	\$1,369,893.99	\$0.00
39	25010103 Fondo de Aportaciones para el Fortalecimiento de los Municipios y de las Demarcaciones Territoriales del Distrito Federal	2021.2.2.2021300632014 REHABILITACION DE SALON DE USOS MULTIPLES EN LA LOCALIDAD DE COMALES NARANJADO	\$415,977.73	\$415,977.73	\$0.00
40	25010103 Fondo de Aportaciones para el Fortalecimiento de los Municipios y de las Demarcaciones	2021.2.2.2021300632015 CONST. DE LA AGENCIA MUNICIPAL SAN JUAN OTONTEPEC	\$524,980.25	\$524,980.25	\$0.00
41	25010103 Fondo de Aportaciones para el Fortalecimiento de los Municipios y de las Demarcaciones	2021.2.2.2021300632016 CONSTRUCCION DE LA AGENCIA MPAL DE LA LOC. MATA DE OTATE	\$300,000.00	\$300,000.00	\$0.00
		SUBTOTAL	\$9,170,393.00	\$9,170,393.00	\$0.00
42	2501010403 FORTAMUNDF (Ejercicios Anteriores)	2021.2.4.2021300634001 MEDICAMENTOS A PERSONAL DE SEGURIDAD PUBLICA	\$50,000.00	\$50,000.00	\$0.00
43	2501010403 FORTAMUNDF (Ejercicios Anteriores)	2021.2.4.2021300634002 COMBUSTIBLE PARA VEHICULOS DE SEGURIDAD PUBLICA	\$138,015.80	\$138,015.80	\$0.00

000011



H. AYUNTAMIENTO DE CHONTLA
Ejercicio y destino del gasto federalizado y reintegros
Del 1 de enero al 31 de diciembre de 2021

44	2501010403 FORTAMUNDF (Ejercicios Anteriores)	2021.2.4.2021300634003 REHABILITACION Y MANTENIMIENTO MAYOR DE VEHICULOS PROPIEDAD DEL AYUNTAMIENTO	\$40,934.20	\$40,934.20	\$0.00
45	2501010403 FORTAMUNDF (Ejercicios Anteriores)	2021.2.4.2021300634004 SERVICIOS PROFESIONALES O DE CONSULTORIA	\$61,450.00	\$61,450.00	\$0.00
46	2501010403 FORTAMUNDF (Ejercicios Anteriores)	2021.2.4.2021300634005 ARRENDAMIENTO DE MAQUINARIA DE CONSTRUCCION	\$120,000.00	\$120,000.00	\$0.00
		SUBTOTAL	\$410,400.00	\$410,400.00	\$0.00
47	2505010201 Fondo de Hidrocarburos Regiones Terrestres	2021.2.3.2021300633001 REHABILITACION DE CAMINO ENTRONQUE CARRETERO CALLEJONES- EL ORGANO, (EN TRAMOS AISLADOS) DEL KM 0+000 AL KM 1+280	\$921,963.04	\$921,963.04	\$0.00
		SUBTOTAL	\$921,963.04	\$921,963.04	\$0.00



ING. ERIC ABRAHAM SOSA MAR
PRESIDENTE MUNICIPAL

C.P. JUAN CARLOS SANTIAGO RAMIREZ
TESORERO MUNICIPAL

COMISIÓN DE HACIENDA

ING. ESTEFANIA TENA SOSA
SÍNDICA MUNICIPAL

C. MINERVA DEL ROSAL MAR
REGIDORA UNICA

H. Ayuntamiento de Chontla, Ver.
PROGRAMAS CON RECURSOS CONCURRENTE POR ORDEN DE GOBIERNO
CUARTO TRIMESTREL DEL AÑO 2021

NOMBRE DEL PROGRAMA	FEDERAL		ESTATAL		MUNICIPAL		OTROS		MONTO TOTAL
	DEPENDENCIA/ ENTIDAD	APORTACIÓN (MONTO)	DEPENDENCIA/ ENTIDAD	APORTACIÓN (MONTO)	DEPENDENCIA/ ENTIDAD	APORTACIÓN (MONTO)	DEPENDENCIA/ ENTIDAD	APORTACIÓN (MONTO)	
Fondo de Hidrocarburos Regiones Terrestres		\$ 1,302,390.00							\$ 1,302,390.00

ING. ERIC ABRAHAM SOSA MAR
PRESIDENTE MUNICIPAL

C.P. JUAN CARLOS SANTIAGO RAMIREZ
TESORERO MUNICIPAL

COMISIÓN DE HACIENDA

ING. ESTEFANIA TENA SOSA
SINDICA

C. MINERVA DEL ROSAL MAR
REGIDORA DE HACIENDA Y PATRIMONIO MUNICIPAL



H. AYUNTAMIENTO DE CHONTLA

RELACIÓN DE CUENTAS BANCARIAS PRODUCTIVAS ESPECÍFICAS

DEL 01 DE ENE DE 2021

AL 31 DE DIC DE 2021

No.	FONDO, PROGRAMA O CONVENIO	INSTITUCION BANCARIA	NUMERO DE CUENTA
1		BANCO NACIONAL DE MEXICO	FISM-DF 2019
2		SANTANDER	22000567886 ARB 2017
3		SANTANDER	6550514265-2 INST MUJER
4		SANTANDER	22000567915 FISM2017
5	FORTAMUNDF (Ejercicios Anteriores)	BANCO NACIONAL DE MEXICO	FORTAMUND-DF
6		BANCO NACIONAL DE MEXICO	7007 7009750 REC. OBRA SAN JUAN
7		BANCO NACIONAL DE MEXICO	FISM CONTROVERSIA 2016
8		SANTANDER	ARBITRIOS 2018
9		SANTANDER	predial 65504191556
10		SANTANDER	22000575682 HIDROCARBUROS 2017
11		BANCO NACIONAL DE MEXICO	INGRESOS PROPIOS
12		BANCO NACIONAL DE MEXICO	PREDIAL 2018 BANAMEX
13		BANCO NACIONAL DE MEXICO	PARTICIPACIONES
14		SANTANDER	22000584589 FORTALECE 2017
15		BANCO NACIONAL DE MEXICO	FORTAMUND -DF CONTROVERSIA 2016
16		SANTANDER	2200049456 FAFM2016
17		BANCO NACIONAL DE MEXICO	FORTAMUND 2019
18		SANTANDER	FISM 65504153321 (banobras)
19	ISR Retenido o Estimulo Fiscal [Recurso	BANCO NACIONAL DE MEXICO	Isr o Estimulo Fiscal Cta 7014 4604936
20	Fondo de Aportaciones para el	BANCO NACIONAL DE MEXICO	FORTAMUND 2021 CTA 341663
21		SANTANDER	22000441102 ARB 2015
22		BANCO NACIONAL DE MEXICO	FISM 2018
23		SANTANDER	22-00049459-1 PARTICIPACIONES
24		SANTANDER	65504843434 FISM 2015
25		SANTANDER	PREDIAL 2018
26		BANCO NACIONAL DE MEXICO	FISM 2015
27		BANCO NACIONAL DE MEXICO	HIDROCARBUROS 2018
28		BANCO NACIONAL DE MEXICO	FORTAMUND 2020
29		SANTANDER	22000494557 HIDROCARBUROS 2016



H. AYUNTAMIENTO DE CHONTLA


DEL 01 DE ENE DE 2021

RELACIÓN DE CUENTAS BANCARIAS PRODUCTIVAS ESPECÍFICAS

AL 31 DE DIC DE 2021

30		BANCO NACIONAL DE MEXICO	FAFM 2018
31		BANCO NACIONAL DE MEXICO	701300000 3816877 FISM-DF 2020
32		SANTANDER	BANCO INGRESOS PROPIOS
33		SANTANDER	22000567901 FAFM2017
34		BANCO NACIONAL DE MEXICO	INSTITUTO DE LA MUJER
35		BANCO NACIONAL DE MEXICO	FISM 2016 CONTROVERSIA
36	Fondo de Hidrocarburos Regiones	BANCO NACIONAL DE MEXICO	HIDROCARBUROS 2021
37		BANCO NACIONAL DE MEXICO	701300000 4010582 HIDROCARBUROS 2020
38	Fondo para la Infraestructura Social	BANCO NACIONAL DE MEXICO	FISMDF 2021 CTA 427797
39		BANCO NACIONAL DE MEXICO	HIDROCARBUROS 2019
40	Remanentes fiscales (Ejercicios Anteriores)	BANCO NACIONAL DE MEXICO	REMANENTE FAFM 2018


ING. ERIC ABRAHAM SOSA MAR
PRESIDENTE MUNICIPAL


C.P. JUAN CARLOS SANTIAGO RAMIREZ
TESORERO MUNICIPAL

COMISIÓN DE HACIENDA


ING. ESTEFANIA TENA SOSA
SÍNDICA MUNICIPAL


C. MINERVA DEL ROSAL MAR
REGIDORA ÚNICA

**SINDICATURA
MUNICIPAL
CHONTLA, VER.**


**REGIDORA ÚNICA
UNICA
CHONTLA, VER.**


000015

RELACION DE BIENES MUEBLES E INMUEBLES

CUENTA	BIENES MUEBLES	VALOR
1.2.4.1	Mobiliario y Equipo de Administración	43,097.31
1.2.4.1.01.01	Muebles de Oficina y	5,386.50
1.2.4.1.03.01	Bienes Informáticos	37,710.81
1.2.4.2	Mobiliario y equipo educacional y recreativo	6,200.00
1.2.4.2.03.01	Equipo Fotográfico y de Video	6,200.00
1.2.4.3	Equipo e instrumental medico y de laboratorio	6,000.00
1.2.4.3.01.01	Equipo Médico y de Laboratorio	6,000.00
1.2.4.4	Vehículos y Equipo de Transporte	1,778,943.32
1.2.4.4.01.01	Vehículos y Equipo Terrestres, para la ejecución de Programas de Seguridad Pública	339,000.00
1.2.4.4.01.02	Vehículos y Equipo Terrestres, destinados a Servicios Públicos y la Operación de Programas Públicos	315,000.00
1.2.4.4.01.03	Vehículos y Equipo Terrestres, destinados a Servicios Administrativos	719,943.32
1.2.4.4.09	Otros Equipos de Transporte	405,000.00
1.2.4.4.09.01	Otros Equipos de Transporte	405,000.00
1.2.4.6	Maquinaria, otros equipos y herramientas	347,472.74
1.2.4.6.03.01	Maquinaria y Equipo de Construcción	210,000.00
1.2.4.6.04.01	Sistemas de Aire Acondicionado, Calefacción y de Refrigeración Industrial y Comercial	33,797.00
1.2.4.6.05.01	Equipo de Comunicación y Telecomunicación	48,994.34
1.2.4.6.06.01	Equipos de Generación Eléctrica. Aparatos y	25,000.00
1.2.4.6.07.02	Herramientas y máquinas-herramienta	6,174.00
1.2.4.6.09.09	Otros Bienes Muebles	23,507.40
1.2.4.7	Colecciones, Obras de Arte y objetos	62,400.00
1.2.4.7.01.01	Bienes Artísticos, Culturales y Científicos	62,400.00
1.2.5.4	Licencias	124,004.00
1.2.5.1.01.01	Software	124,004.00
	TOTAL	2,368,117.37

CUENTA	BIENES INMUEBLES	VALOR
1.2.3.1	Terrenos	2,968,704.00
1.2.3.1.01	Terrenos Urbanos	2,814,395.00
1.2.3.1.02	Terrenos Rurales	154,309.00
1.2.3.3.01	Edificios no Habitacionables	56,781,725.63
1.2.3.3.02	Edificios comerciales, institucionales y de servicios	261,056.00
1.2.3.3.02	Bodegas	309,619.00
1.2.3.3.02	Oficinas	4,147,415.25
1.2.3.3.02	Auditorios	4,105,696.00
1.2.3.3.02	Instalaciones Depostivas	8,381,196.00
1.2.3.3.02	Plazas Publicas	6,588,135.66
1.2.3.3.02	Salones de Usos Multiples	32,444,392.72
1.2.3.3.02	Otros (Dif, Cementerio)	544,215.00
TOTAL		59,750,429.63


 ING. ERIC ABRAHAM SOSA MAR
 PRESIDENTE MUNICIPAL


 C.P. JUAN CARLOS SANTIAGO RAMIREZ
 TESORERO MUNICIPAL


COMISIÓN DE HACIENDA


 ING. ESTEFANIA TENA SOSA
 SÍNDICA MUNICIPAL


 C. MINERVA DEL ROSALMAR
 REGIDORA ÚNICA

SINDICATURA
 MUNICIPAL
 CHONTLA, VER.

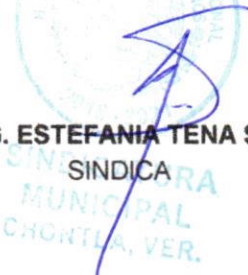
REGIDURIA
 ÚNICA
 CHONTLA, VER.

 Nombre del Ente Público Conciliación entre los Ingresos Presupuestarios y Contables Correspondiente del 01 Enero al 31 Diciembre del 2021 (Cifras en pesos)		
1. Ingresos Presupuestarios		\$ 68,760,139.05
2. Más ingresos contables no presupuestarios		0.00
Incremento por variación de inventarios		
Disminución del exceso de estimaciones por pérdida o deterioro u obsolescencia	0.00	
Disminución del exceso de provisiones	0.00	
Otros ingresos y beneficios varios	0.00	
Otros ingresos contables no presupuestarios	0.00	
3. Menos ingresos presupuestarios no contables		0.00
Productos de capital	0.00	
Aprovechamientos capital	0.00	
Ingresos derivados de financiamientos	0.00	
Otros Ingresos presupuestarios no contables	0.00	
4. Ingresos Contables (4 = 1 + 2 - 3)		\$ 68,760,139.05


ING. ERIC ABRAHAM SOSA MAR
 PRESIDENTE MUNICIPAL


C.P. JUAN CARLOS SANTIAGO RAMIREZ
 TESORERO MUNICIPAL

COMISIÓN DE HACIENDA


ING. ESTEFANIA TENA SOSA
 SINDICA


C. MINERVA DEL ROSAL MAR
 REGIDORA UNICA
 CHONTLA, VER.



Nombre del Ente Público

Conciliación entre los Egresos Presupuestarios y los Gastos Contables

Correspondiente del 01 Enero al 31 de Diciembre del 2021.

(Cifras en pesos)

1. Total de egresos (presupuestarios)		\$ 70,308,498.47
2. Menos egresos presupuestarios no contables		36,538,685.47
Mobiliario y equipo de administración	0.00	
Mobiliario y equipo educacional y recreativo	0.00	
Equipo e instrumental médico y de laboratorio		
Vehículos y equipo de transporte	0.00	
Equipo de defensa y seguridad	0.00	
Maquinaria, otros equipos y herramientas	0.00	
Activos biológicos	0.00	
Bienes inmuebles	\$ -	
Activos intangibles	0.00	
Obra del Dominio Publico (Calles, electrificación, caminos, cuartos, escuelas, clínicas)	36,538,685.47	
Acciones y participaciones de capital	0.00	
Compra de títulos y valores	0.00	
Inversiones en fideicomisos, mandatos y otros análogos	0.00	
Provisiones para contingencias y otras erogaciones especiales	0.00	
Amortización de la deuda publica	0.00	
Adeudos de ejercicios fiscales anteriores (ADEFAS)	0.00	
Otros Egresos Presupuestales No Contables	0.00	
3. Más gastos contables no presupuestales		\$ 31,446,934.84
Estimaciones, depreciaciones, deterioros, obsolescencia y	0.00	
Provisiones	0.00	
Disminución de inventarios	0.00	
Aumento por insuficiencia de estimaciones por pérdida o	0.00	
Aumento por insuficiencia de provisiones	0.00	
Otros Gastos	0.00	
Otros Gastos Contables No Presupuestales	\$ -	
4. Total de Gasto Contable (4 = 1 - 2 + 3)		\$ 65,216,747.84

ING. ERIC ABRAHAM SOSA MAR
PRESIDENTE MUNICIPAL

C.P. JUAN CARLOS SANTIAGO RAMIREZ
TESORERO MUNICIPAL

COMISIÓN DE HACIENDA

ING. ESTEFANIA TENA SOSA
SÍNDICA

C. MINERVA DEL ROSAL MAR
REGIDORA UNICA
CHONTLA, VER.



CUENTA PÚBLICA 2021

INFORMACION CONTABLE

Estado de Actividades

Del 1 de enero al 31 de diciembre de 2021

(Cifras en Pesos)

Concepto	2021	2020
INGRESOS Y OTROS BENEFICIOS		
INGRESOS DE GESTIÓN	4,441,848.87	4,213,235.68
Impuestos	1,485,789.30	1,517,032.41
Cuotas y Aportaciones de Seguridad Social	0.00	0.00
Contribuciones de Mejoras	0.00	0.00
Derechos	873,768.45	784,318.11
Productos	162,437.72	153,719.61
Aprovechamientos	1,919,853.40	1,758,165.55
Ingresos por Venta de Bienes y Prestación de Servicios	0.00	0.00
PARTICIPACIONES, APORTACIONES, CONVENIOS, INCENTIVOS DERIVADOS DE LA COLABORACION FISCAL, FONDOS DISTINTOS DE APORTACIONES, TRANSFERENCIAS, ASIGNACIONES, SUBSIDIOS Y	64,318,033.18	74,187,613.89
Participaciones, Aportaciones, Convenios, Incentivos Derivados de la Colaboración Fiscal y Fondos Distintos de Aportaciones	62,134,492.56	71,319,354.56
Transferencias, Asignaciones, Subsidios y Subvenciones, y Pensiones y Jubilaciones	2,183,540.62	2,868,259.33
OTROS INGRESOS Y BENEFICIOS	20,686.50	14,002.50
Ingresos Financieros	257.00	0.00
Incremento por Variación de Inventarios	0.00	0.00
Disminución del Exceso de Estimaciones por Pérdida o Deterioro u Obsolescencia	0.00	0.00
Disminución del Exceso de Provisiones	0.00	0.00
Otros Ingresos y Beneficios Varios	20,429.50	14,002.50
Total de Ingresos y otros beneficios	\$68,780,568.55	\$78,414,852.07
GASTOS Y OTRAS PÉRDIDAS		
GASTOS DE FUNCIONAMIENTO	29,124,977.81	27,274,333.82
Servicios Personales	18,794,796.13	17,141,158.74
Materiales y Suministros	3,799,896.65	3,396,958.55
Servicios Generales	6,530,285.03	6,736,216.53
TRANSFERENCIAS, ASIGNACIONES, SUBSIDIOS Y OTRAS AYUDAS	4,644,835.19	5,034,330.23
Transferencias Internas y Asignaciones al Sector Público	0.00	0.00
Transferencias al Resto del Sector Público	504,000.00	300,000.00
Subsidios y Subvenciones	0.00	0.00
Ayudas Sociales	4,140,835.19	4,734,330.23
Pensiones y Jubilaciones	0.00	0.00
Transferencias a Fideicomisos, Mandatos y Contratos Análogos	0.00	0.00
Transferencias a la Seguridad Social	0.00	0.00
Donativos	0.00	0.00
Transferencias al Exterior	0.00	0.00
PARTICIPACIONES Y APORTACIONES	0.00	0.00
Participaciones	0.00	0.00
Aportaciones	0.00	0.00
Convenios	0.00	0.00
INTERESES, COMISIONES Y OTROS GASTOS DE LA DEUDA PÚBLICA	0.00	0.00
Intereses de la Deuda Pública	0.00	0.00
Comisiones de la Deuda Pública	0.00	0.00
Gastos de la Deuda Pública	0.00	0.00
Costo por Coberturas	0.00	0.00
Apoyos Financieros	0.00	0.00
OTROS GASTOS Y PÉRDIDAS EXTRAORDINARIAS	0.00	0.00

H. AYUNTAMIENTO DE CHONTLA

Estado de Actividades

Del 1 de enero al 31 de diciembre de 2021

(Cifras en Pesos)

Estimaciones, Depreciaciones, Deterioros, Obsolescencia y Amortizaciones	0.00	0.00
Provisiones	0.00	0.00
Disminución de Inventarios	0.00	0.00
Aumento por Insuficiencia de Estimaciones por Pérdida o Deterioro u Obsolescencia	0.00	0.00
Aumento por Insuficiencia de Provisiones	0.00	0.00
Otros Gastos	0.00	0.00
INVERSIÓN PÚBLICA	31,446,934.84	38,282,412.49
Inversión Pública no Capitalizable	31,446,934.84	38,282,412.49
Total de gastos y otras pérdidas	\$65,216,747.84	\$70,591,076.54
Resultado del Ejercicio (Ahorro/Desahorro)	\$3,563,820.71	\$7,823,775.53

Bajo protesta de decir verdad declaramos que los Estados Financieros y sus Notas son razonablemente correctos y responsabilidad del emisor



ING. ERIC ABRAHAM SOSA MAR
PRESIDENTE MUNICIPAL

C.P. JUAN CARLOS SANTIAGO RAMIREZ
TESORERO MUNICIPAL

ING. ESTEFANIA TENA SOSA
SÍNDICA MUNICIPAL

COMISIÓN DE HACIENDA

C. MINERVA DEL ROSAL MAR
REGIDORA UNICA

SINDICATURA
MUNICIPAL
CHONTLA, VER.

REGIDURIA
UNICA
CHONTLA, VER.



H. AYUNTAMIENTO DE CHONTLA
Estado de Situación Financiera
Al 31 de Diciembre de 2020 y al 31 de Diciembre de 2021
(Cifras en Pesos)

Concepto	2021	31 de Diciembre de 2020	Concepto	2021	31 de Diciembre de 2020
ACTIVO			PASIVO		
ACTIVO CIRCULANTE			PASIVO CIRCULANTE		
Efectivo y Equivalentes	\$543,910.10	\$1,495,355.52	Cuentas por Pagar a Corto Plazo	\$773,212.94	\$238,376.59
Derechos a Recibir Efectivo o Equivalentes	\$0.00	\$79,027.09	Documentos por Pagar a Corto Plazo	\$0.00	\$0.00
Derechos a Recibir Bienes o Servicios	\$0.00	\$236,593.88	Porción a Corto Plazo de la Deuda Pública a Largo Plazo	\$0.00	\$0.00
Inventarios	\$0.00	\$0.00	Titulos y Valores a Corto Plazo	\$0.00	\$0.00
Almacenes	\$0.00	\$0.00	Pasivos Diferidos a Corto Plazo	\$0.00	\$0.00
Estimación por Pérdida o Deterioro de Activos Circulantes	\$0.00	\$0.00	Fondos y Bienes de Terceros en Garantía y/o Administración a Corto Plazo	\$0.00	\$0.00
Otros Activos Circulantes	\$0.00	\$0.00	Provisiones a Corto Plazo	\$0.00	\$0.00
TOTAL DE ACTIVOS CIRCULANTES	\$543,910.10	\$1,810,976.49	Otros Pasivos a Corto Plazo	\$0.00	\$0.00
ACTIVO NO CIRCULANTE			TOTAL DE PASIVOS CIRCULANTES	\$773,212.94	\$238,376.59
Inversiones Financieras a Largo Plazo	\$5,140.02	\$5,654.16	PASIVO NO CIRCULANTE		
Derechos a Recibir Efectivo o Equivalentes a Largo Plazo	\$394,799.65	\$365,809.74	Cuentas por Pagar a Largo Plazo	\$0.00	\$0.00
Bienes Inmuebles, Infraestructura y Construcciones en Proceso	\$73,160,996.10	\$64,491,440.05	Documentos por Pagar a Largo Plazo	\$0.00	\$0.00
Bienes Muebles	\$2,244,113.37	\$4,765,636.30	Deuda Pública a Largo Plazo	\$0.00	\$0.00
Activos Intangibles	\$124,004.00	\$124,004.00	Pasivos Diferidos a Largo Plazo	\$0.00	\$0.00
Depreciación, Deterioro y Amortización Acumulada de Bienes	\$0.00	\$0.00	Fondos y Bienes de Terceros en Garantía y/o Administración a Largo Plazo	\$0.00	\$0.00
Activos Diferidos	\$0.00	\$0.00	Provisiones a Largo Plazo	\$0.00	\$0.00
Estimación por Pérdida o Deterioro de Activos no Circulantes	\$0.00	\$0.00	TOTAL DE PASIVOS NO CIRCULANTES	\$0.00	\$0.00
Otros Activos no Circulantes	\$0.00	\$0.00	TOTAL DEL PASIVO	\$773,212.94	\$238,376.59
TOTAL DE ACTIVOS NO CIRCULANTES	\$75,929,053.14	\$69,752,544.25	HACIENDA PÚBLICA/ PATRIMONIO		
TOTAL DEL ACTIVO	\$76,472,963.24	\$71,563,520.74	HACIENDA PÚBLICA/PATRIMONIO CONTRIBUIDO		
			Aportaciones	\$0.00	\$0.00
			Donaciones de Capital	\$25,000.00	\$0.00
			Actualización de la Hacienda Pública/Patrimonio	\$0.00	\$0.00
			HACIENDA PÚBLICA /PATRIMONIO GENERADO		
			Resultados del Ejercicio (Ahorro/Desahorro)	\$3,563,820.71	\$7,823,775.53
			Resultados de Ejercicios Anteriores	-\$51,545,515.90	-\$60,155,675.80
			Revalúos	\$24,726,968.00	\$24,726,968.00
			Reservas	\$0.00	\$0.00

000022



H. AYUNTAMIENTO DE CHONTLA
Estado de Situación Financiera
Al 31 de Diciembre de 2020 y al 31 de Diciembre de 2021
(Cifras en Pesos)

Rectificaciones de Resultados de Ejercicios Anteriores	\$98,929,477.49	\$98,930,076.42
EXCESO O INSUFICIENCIA EN LA ACTUALIZACIÓN DE LA HACIENDA PÚBLICA/PATRIMONIO		
Resultado por Posición Monetaria	\$0.00	\$0.00
Resultado por Tenencia de Activos no Monetarios	\$0.00	\$0.00
TOTAL HACIENDA PÚBLICA/PATRIMONIO	\$75,699,750.30	\$71,325,144.15
TOTAL DEL PASIVO Y HACIENDA PÚBLICA/PATRIMONIO	\$76,472,963.24	\$71,563,520.74

Bajo protesta de decir verdad declaramos que los Estados Financieros y sus Notas son razonablemente correctos y responsabilidad del emisor



ING. ERIC ABRHAM SOSA MAR
Presidente Municipal




ING. ESTEFANIA TENA SOSA
Sindica




C. MINERY DEL ROSAL MAR
Regidora Municipal




C.P. JUAN CARLOS SANTIAGO RAMIREZ
Tesorero Municipal






H. AYUNTAMIENTO DE CHONTLA
Estado de Variación en la Hacienda Pública
Del 1 de enero al 31 de diciembre de 2021
(Cifras en pesos)

Concepto	Hacienda Pública/Patrimonio Contribuido	Hacienda Pública/Patrimonio Generado de Ejercicios Anteriores	Hacienda Pública/Patrimonio Generado del Ejercicio	Exceso o Insuficiencia en la Actualización de la Hacienda Pública / Patrimonio	TOTAL
Hacienda Pública/Patrimonio Contribuido Neto 2020	\$0.00				\$0.00
Aportaciones	\$0.00				\$0.00
Donaciones de Capital	\$0.00				\$0.00
Actualización de la Hacienda Pública/Patrimonio	\$0.00				\$0.00
Hacienda Pública/Patrimonio Generado Neto 2020		\$63,501,368.62	\$7,823,775.53		\$71,325,144.15
Resultados del Ejercicio (Ahorro/Desahorro)			\$7,823,775.53		\$7,823,775.53
Resultados de Ejercicios Anteriores		-\$60,155,675.80			-\$60,155,675.80
Revalúos		\$24,726,968.00			\$24,726,968.00
Reservas		\$0.00			\$0.00
Rectificaciones de Resultados de Ejercicios Anteriores		\$98,930,076.42			\$98,930,076.42
Exceso o Insuficiencia en la Actualización de la Hacienda Pública/Patrimonio Neto 2020				\$0.00	\$0.00
Resultado por Posición Monetaria				\$0.00	\$0.00
Resultado por Tenencia de Activos no Monetarios				\$0.00	\$0.00
Hacienda Pública/Patrimonio Neto Final del Ejercicio 2020	\$0.00	\$63,501,368.62	\$7,823,775.53	\$0.00	\$71,325,144.15
Cambios en la Hacienda Pública/Patrimonio Contribuido Neto 2021	\$25,000.00				\$25,000.00
Aportaciones	\$0.00				\$0.00
Donaciones de Capital	\$25,000.00				\$25,000.00
Actualización de la Hacienda Pública/Patrimonio	\$0.00				\$0.00
Variaciones de la Hacienda Pública/Patrimonio Generado Neto 2021		\$8,610,159.90	-\$4,260,553.75		\$4,349,606.15
Resultados del Ejercicio (Ahorro/Desahorro)			\$3,563,820.71		\$3,563,820.71
Resultados de Ejercicios Anteriores		\$8,610,159.90	-\$7,823,775.53		\$786,384.37
Revalúos			\$0.00		\$0.00
Reservas			\$0.00		\$0.00
Rectificaciones de Resultados de Ejercicios Anteriores			-\$598.93		-\$598.93
Cambios en el Exceso o Insuficiencia en la Actualización de la Hacienda Pública/Patrimonio Neto 2021				\$0.00	\$0.00
Resultado por Posición Monetaria				\$0.00	\$0.00
Resultado por Tenencia de Activos no Monetarios				\$0.00	\$0.00
Hacienda Pública/Patrimonio Neto Final del Ejercicio 2021	\$25,000.00	\$72,111,528.52	\$3,563,221.78	\$0.00	\$75,699,750.30

Bajo protesta de decir verdad declaramos que los Estados Financieros y sus Notas son razonablemente correctos y responsabilidad del emisor

000024



ING. ERIC ABRAHAM SOSA MAR
PRESIDENTE MUNICIPAL

PRESIDENCIA
MUNICIPAL
CHONTLA, VER.

ING. ESTEFANIA TENA SOSA
SÍNDICA MUNICIPAL

SINDICATURA
MUNICIPAL
CHONTLA, VER.

COMISIÓN DE HACIENDA

C.P. JUAN CARLOS SANTIAGO RAMIREZ
TESORERO MUNICIPAL

C. MINERVA DEL ROSAL MAR
REGIDORA UNICA

REGIDURIA
UNICA
CHONTLA, VER.



H. AYUNTAMIENTO DE CHONTLA
Estado de Cambios en la Situación Financiera
Del 1 de enero al 31 de diciembre de 2021

H. AYUNTAMIENTO DE CHONTLA
(Cifras en Pesos)

Concepto	Origen	Aplicación
ACTIVO	\$3,789,103.46	\$8,698,545.96
Activo Circulante	\$1,267,066.39	\$0.00
Efectivo y Equivalentes	\$951,445.42	\$0.00
Derechos a Recibir Efectivo o Equivalentes	\$79,027.09	\$0.00
Derechos a Recibir Bienes o Servicios	\$236,593.88	\$0.00
Inventarios	\$0.00	\$0.00
Almacenes	\$0.00	\$0.00
Estimación por Pérdida o Deterioro de Activos Circulantes	\$0.00	\$0.00
Otros Activos Circulantes	\$0.00	\$0.00
Activo No Circulante	\$2,522,037.07	\$8,698,545.96
Inversiones Financieras a Largo Plazo	\$514.14	\$0.00
Derechos a Recibir Efectivo o Equivalentes a Largo Plazo	\$0.00	\$28,989.91
Bienes Inmuebles, Infraestructura y Construcciones en Proceso	\$0.00	\$8,669,556.05
Bienes Muebles	\$2,521,522.93	\$0.00
Activos Intangibles	\$0.00	\$0.00
Depreciación, Deterioro y Amortización Acumulada de Bienes	\$0.00	\$0.00
Activos Diferidos	\$0.00	\$0.00
Estimación por Pérdida o Deterioro de Activos no Circulantes	\$0.00	\$0.00
Otros Activos no Circulantes	\$0.00	\$0.00
PASIVO	\$534,836.35	\$0.00
PASIVO CIRCULANTE	\$534,836.35	\$0.00
Cuentas por Pagar a Corto Plazo	\$534,836.35	\$0.00
Documentos por Pagar a Corto Plazo	\$0.00	\$0.00
Porción a Corto Plazo de la Deuda Pública a Largo Plazo	\$0.00	\$0.00
Títulos y Valores a Corto Plazo	\$0.00	\$0.00
Pasivos Diferidos a Corto Plazo	\$0.00	\$0.00
Fondos y Bienes de Terceros en Garantía y/o Administración a Corto Plazo	\$0.00	\$0.00
Provisiones a Corto Plazo	\$0.00	\$0.00
Otros Pasivos a Corto Plazo	\$0.00	\$0.00
PASIVO NO CIRCULANTE	\$0.00	\$0.00
Cuentas por Pagar a Largo Plazo	\$0.00	\$0.00

000026



H. AYUNTAMIENTO DE CHONTLA
Estado de Cambios en la Situación Financiera
Del 1 de enero al 31 de diciembre de 2021

H. AYUNTAMIENTO DE CHONTLA
(Cifras en Pesos)

Documentos por Pagar a Largo Plazo	\$0.00	\$0.00
Deuda Pública a Largo Plazo	\$0.00	\$0.00
Pasivos Diferidos a Largo Plazo	\$0.00	\$0.00
Fondos y Bienes de Terceros en Garantía y/o Administración a Largo Plazo	\$0.00	\$0.00
Provisiones a Largo Plazo	\$0.00	\$0.00
HACIENDA PÚBLICA/ PATRIMONIO	\$8,635,159.90	\$4,260,553.75
HACIENDA PÚBLICA/PATRIMONIO CONTRIBUIDO	\$25,000.00	\$0.00
Aportaciones	\$0.00	\$0.00
Donaciones de Capital	\$25,000.00	\$0.00
Actualización de la Hacienda Pública/Patrimonio	\$0.00	\$0.00
HACIENDA PÚBLICA /PATRIMONIO GENERADO	\$8,610,159.90	\$4,260,553.75
Resultados del Ejercicio (Ahorro/Desahorro)	\$0.00	\$4,259,954.82
Resultados de Ejercicios Anteriores	\$8,610,159.90	\$0.00
Revalúos	\$0.00	\$0.00
Reservas	\$0.00	\$0.00
Rectificaciones de Resultados de Ejercicios Anteriores	\$0.00	\$598.93
EXCESO O INSUFICIENCIA EN LA ACTUALIZACIÓN DE LA HACIENDA PÚBLICA/PATRIMONIO	\$0.00	\$0.00
Resultado por Posición Monetaria	\$0.00	\$0.00
Resultado por Tenencia de Activos no Monetarios	\$0.00	\$0.00

Bajo protesta de decir verdad declaramos que los Estados Financieros y sus Notas, son razonablemente correctos y responsabilidad del emisor



ING. ERIC ABRAHAM SOSA MAR
PRESIDENTE MUNICIPAL

ING. ESTEFANIA TENA SOSA
SÍNDICA MUNICIPAL

COMISIÓN DE HACIENDA

C.P. JUAN CARLOS SANTIAGO RAMIREZ
TESORERO MUNICIPAL

C. MINERVA DEL ROSAL MAR
REGIDORA UNICA

REGIDURIA
UNICA
CHONTLA, VER.

000027

H. AYUNTAMIENTO DE CHONTLA
Estado de Flujos de Efectivo
Del 1 de enero al 31 de diciembre de 2021
(cifras en pesos)

Concepto	2021	2020
Flujos de Efectivo de las Actividades de Operación		
Origen	\$68,780,568.55	\$78,414,852.07
Impuestos	\$1,485,789.30	\$1,517,032.41
Cuotas y Aportaciones de Seguridad Social	\$0.00	\$0.00
Contribuciones de Mejoras	\$0.00	\$0.00
Derechos	\$873,768.45	\$784,318.11
Productos	\$162,437.72	\$153,719.61
Aprovechamientos	\$1,919,853.40	\$1,758,165.55
Ingresos por Venta de Bienes y Prestación de Servicios	\$0.00	\$0.00
Participaciones, Aportaciones, Convenios, Incentivos Derivados de la Colaboración Fiscal y Fondos Distintos de Aportaciones	\$62,134,492.56	\$71,319,354.56
Transferencias, Asignaciones, Subsidios y Subvenciones, y Pensiones y Jubilaciones	\$2,183,540.62	\$2,868,259.33
Otros Orígenes de Operación	\$20,886.50	\$14,002.50
Aplicación	\$65,216,747.84	\$70,591,076.54
Servicios Personales	\$18,794,796.13	\$17,141,158.74
Materiales y Suministros	\$3,799,896.65	\$3,396,958.55
Servicios Generales	\$6,530,285.03	\$6,736,216.53
Transferencias Internas y Asignaciones al Sector Público	\$0.00	\$0.00
Transferencias al Resto del Sector Público	\$504,000.00	\$300,000.00
Subsidios y Subvenciones	\$0.00	\$0.00
Ayudas Sociales	\$4,140,835.19	\$4,734,330.23
Pensionamientos y Jubilaciones	\$0.00	\$0.00
Transferencias a Fideicomisos, Mandatos y Contratos Análogos	\$0.00	\$0.00
Transferencias a la Seguridad Social	\$0.00	\$0.00
Donativos	\$0.00	\$0.00
Transferencias al Exterior	\$0.00	\$0.00
Participaciones	\$0.00	\$0.00
Aportaciones	\$0.00	\$0.00
Convenios	\$0.00	\$0.00
Otras Aplicaciones de Operación	\$31,446,934.84	\$38,282,412.49
Flujos Netos de Efectivo por Actividades de Operación	\$3,563,820.71	\$7,823,775.53

Concepto	2021	2020
Flujos de Efectivo de las Actividades de Inversión		
Origen	\$2,837,658.04	\$178,102.45
Bienes Inmuebles, Infraestructura y Construcciones en Proceso	\$0.00	\$0.00
Bienes Muebles	\$2,521,522.93	\$0.00
Otros Orígenes de Inversión	\$316,135.11	\$178,102.45
Aplicación	\$8,698,545.96	\$6,026,420.14
Bienes Inmuebles, Infraestructura y Construcciones en Proceso	\$8,669,556.05	\$5,555,284.88
Bienes Muebles	\$0.00	\$50,120.00
Otras Aplicaciones de Inversión	\$28,989.91	\$421,015.26
Flujos Netos de Efectivo por Actividades de Inversión	-\$5,860,887.92	-\$5,848,317.69
Flujo de Efectivo de las Actividades de Financiamiento		

H. AYUNTAMIENTO DE CHONTLA
Estado de Flujos de Efectivo
Del 1 de enero al 31 de diciembre de 2021
(cifras en pesos)

Origen	\$1,346,220.72	\$110,770.42
Endeudamiento Neto	\$0.00	\$0.00
Interno	\$0.00	\$0.00
Externo	\$0.00	\$0.00
Otros Orígenes de Financiamiento	\$1,346,220.72	\$110,770.42
Aplicación	\$598.93	\$889,102.30
Servicios de la Deuda	\$0.00	\$0.00
Interno	\$0.00	\$0.00
Externo	\$0.00	\$0.00
Otras Aplicaciones de Financiamiento	\$598.93	\$889,102.30
Flujos Netos de Efectivo por Actividades de Financiamiento	\$1,346,621.79	-\$778,331.88
Incremento/Disminución Neta en el Efectivo y Equivalentes al Efectivo	-\$951,445.42	\$1,197,125.96
Efectivo y Equivalentes al Efectivo al Inicio del Ejercicio	\$1,495,355.52	\$298,229.56
Efectivo y Equivalentes al Efectivo al Final del Ejercicio	\$543,910.10	\$1,495,355.52

Bajo protesta de decir verdad declaramos que los Estados Financieros y sus Notas son razonablemente correctos y responsabilidad del emisor



ING. ERIC ABRAHAM SOSA MAR
RESIDENTE MUNICIPAL

C.P. JUAN CARLOS SANTIAGO RAMIREZ
TESORERO MUNICIPAL

COMISIÓN DE HACIENDA

L.G. ESTEFANIA TENA SOSA
SÍNDICA MUNICIPAL

C. MINERVA DEL ROSAL MAR
REGIDORA UNICA

SINDICATURA
MUNICIPAL
CHONTLA, VER.

REGIDURIA
UNICA
CHONTLA, VER.



H. Congreso del Estado de Veracruz de Ignacio de la Llave
LXV Legislatura 2018 - 2021
Secretaría de Fiscalización



H. Ayuntamiento del Municipio de Chontla, Veracruz
INFORMES SOBRE PASIVOS CONTINGENTES
Al 31 de Diciembre del 2021.

Concepto	MONTO
EXPEDIENTE LABORAL NUMERO 355/2008 Y SU ACUMULADO 366/2008 RADICADOS EN EL TRIBUNAL ESTATAL DE CONCILIACION Y ARBITRAJE EN ELESTADO, PROMOVIDO POR LA CIUDADANA GRISELDA CASTILLO CASTILLO Y OTRAS .	\$ 1,657,823.20
EXPEDIENTE LABORAL NUMERO 698/2014-II RADICADOS EN EL TRIBUNAL ESTATAL DE CONCILIACION Y ARBITRAJE EN EL ESTADO, PROMOVIDO POR LAS CC. MIRIAM MAR HERNANDEZ Y CLARA IBETH TRINIDAD BADILLO, DICHO LAUDO LABORAL FUE LIQUIDADO EL ULTIMO PAGO CON FECHA 20/08/2021, CUBRIENDOSE EL MONTO TOTAL DE \$500,000.00	\$ -
	1,657,823.20

ING. ERIC ABRAHAM SOSA MAR
PRESIDENTE MUNICIPAL

ING. ESTEFANIA TENA SOSA
SINDICA

SINDICATURA
MUNICIPAL
CHONTLA, VER.

COMISION DE HACIENDA

C.P. JUAN CARLOS SANTIAGO RAMIREZ
TESORERO MUNICIPAL

C. MINERVA DEL ROSAL MAR
REGIDORA UNICA

REGIDURIA
UNICA
CHONTLA, VER.

Notas a los Estados Financieros Diciembre 2021.

Con el propósito de dar cumplimiento a los artículos 46 y 49 de la Ley General de Contabilidad Gubernamental, los entes públicos deberán acompañar notas a los estados financieros cuyos rubros así lo requieran teniendo presente los postulados de revelación suficiente e importancia relativa con la finalidad, que la información sea de mayor utilidad para los usuarios

A continuación se presentan los tres tipos de notas que acompañan a los estados, a saber:

- Notas de desglose;
- Notas de memoria (cuentas de orden), y
- Notas de gestión administrativa.

A) NOTAS DE DESGLOSE

Nombre	Monto	Nota
Notas al Estado de Situación Financiera		
Activo		
Efectivo y Equivalentes	\$ 543,910.10	Saldos de las cuentas de Participaciones que estarán a libre disposición para su aplicación y de la cuenta de Hidrocarburos, ya que se rebaso el monto presupuestado de ingresos y no pudo ser ejercido, Dicho recurso tendrá que ser devuelto a la TESOFE.
Derechos a recibir Efectivo y Equivalentes y Bienes o Servicios a Recibir	\$ -	
Bienes Disponibles para su Transformación o Consumo (inventarios)	\$ -	NO EXISTEN
Almacenes	\$ -	
Inversiones Financieras	\$ 5,140.02	Este saldo corresponde a la cuenta 1.2.1.3.09 Fideicomisos, Mandatos y Contratos Análogos (de la APP del proyecto de Modernización del Alumbrado y aplicación de las Tecnologías Inteligentes en Servicios Públicos para el Municipio de Chontla), la cual registra los movimientos de las comisiones y los intereses ganados, dicho monto corresponde al corte del mes de Noviembre del 2021; ya que durante el mes de diciembre no se recibieron los estados de cuenta de Banca Afirme, el Oficio de Participaciones, ni la facturación por parte de la empresa de los meses de octubre, noviembre y diciembre. Corresponderá a la nueva administración hacer los registros correspondientes ya que los ingresos recibidos por la participación del mes de Diciembre se registraron en Cuentas por pagar a corto Plazo 2.1.1.
Derecho a recibir Efectivo o Equivalentes a Largo plazo	\$ 394,799.65	EN ESTA CUENTA SE ENCUENTRA REGISTRADO EL FONDO DE RESERVA EL FIDEICOMISO DEL PROYECTO DE APP LUMINARIAS.
Bienes Muebles, Inmuebles e Intangibles	\$ 73,160,996.10	ESTE MONTO SE COMPONE DE LAS OBRAS REALIZADAS Y DE LOS BIENES QUE FORMAN PARTE DEL H. AYUNTAMIENTO.
Estimaciones y Deterioros	\$ -	NO SE HAN APLICADO
Otros Activos	\$ -	NO APLICA

Pasivo	\$ 773,212.94	ESTE MONTO SE COMPONE A CUENTAS POR PAGAR A CORTO PLAZO. SE HARA LA CLASIFICACION UNA VEZ TENIENDO EL DESGLOCE DE PARTICIPACIONES. EN LA CUENTA 2.1.1.7.02.01 IPE EL SALDO QUE EXISTE ES A FAVOR DE \$ 2,772.00. (POR ERROR SE REALIZÓ EL PAGO DE MAS AL INSTITUTO), DICHO MONTO DEBERÁ SER DESCONTADO DE SU PROXIMO PAGO PARA ASI PODER CANCELAR EL SALDO.
Notas al Estado de Actividades		
Ingresos de Gestión	\$ 4,441,848.87	ES EL TOTAL DE INGRESOS POR CONCEPTO DE IMPUESTOS, DERECHOS, PRODUCTOS Y APROVECHAMIENTOS, ESTOS SON COBRADOS EN LA TESORERIA MUNICIPAL
Gastos y Otras Pérdidas	\$ 65,216,747.84	ES LA SUMA DE LOS GASTOS PARA EL FUNCIONAMIENTO DEL H. AYUNTAMIENTO Y LAS TRANFERENCIAS QUE SON APOYOS DIVERSOS.
Notas al Estado de Variación en la Hacienda Pública	\$ 72,135,929.59	ES EL RESULTADO DE LA HACIENDA PUBLICA DE EJERCICIOS ANTERIORES MAS LA HACIENDA PUBLICA GENERADA EN EL EJERCICIO.

NOTAS AL ESTADO DE FLUJO DE EFECTIVO		2021
Flujos de Efectivo de las Actividades de Operación		
Origen		\$68,780,568.55
Impuestos		\$1,485,789.30
Cuotas y Aportaciones de Seguridad Social	\$	-
Contribuciones de Mejoras	\$	-
Derechos		\$873,768.45
Productos		\$162,437.72
Aprovechamientos		\$1,919,853.40
Ingresos por Venta de Bienes y Prestación de Servicios		
Participaciones, Aportaciones, Convenios, Incentivos Derivados de la Colaboración Fiscal y Fondos Distintos de Aportaciones		\$62,134,492.56
Transferencias, Asignaciones, Subsidios y Subvenciones, y Pensiones y Jubilaciones		\$2,183,540.62
Otros Orígenes de Operación		\$20,686.50
Aplicación		\$65,216,747.84
Servicios Personales		\$18,794,796.13
Materiales y Suministros		\$3,799,896.65
Servicios Generales		\$6,530,285.03
Transferencias Internas y Asignaciones al Sector Público		
Transferencias al Resto del Sector Público		\$504,000.00
Subsidios y Subvenciones		
Ayudas Sociales		\$4,140,835.19
Pensiones y Jubilaciones	\$	-
Transferencias a Fideicomisos, Mandatos y Contratos Análogos	\$	-
Transferencias a la Seguridad Social	\$	-
Donativos	\$	-
Transferencias al Exterior	\$	-
Participaciones	\$	-
Aportaciones	\$	-
Convenios	\$	-

Otras Aplicaciones de Operación	\$31,446,934.84
Flujos Netos de Efectivo por Actividades de Operación	\$3,563,820.71

Conciliación entre los ingresos presupuestarios y contables		
1. Ingresos Presupuestarios		\$ 68,760,139.05
2. Más ingresos contables no presupuestarios		\$0.00
Incremento por variación de inventarios	\$0.00	
Disminución del exceso de estimaciones por pérdida o deterioro u obsolescencia	\$0.00	
Disminución del exceso de provisiones	\$0.00	
Otros ingresos y beneficios varios	\$0.00	
Otros ingresos contables no presupuestarios	\$0.00	
3. Menos ingresos presupuestarios no contables		\$0.00
Productos de capital	\$0.00	
Aprovechamientos capital	\$0.00	
Ingresos derivados de financiamientos	\$0.00	
Otros Ingresos presupuestarios no contables	\$0.00	
4. Ingresos Contables (4 = 1 + 2 - 3)		\$ 68,760,139.05
Conciliación entre los egresos presupuestarios y los gastos contables		
1. Total de egresos (presupuestarios)		\$ 6,008,214.29
2. Menos egresos presupuestarios no contables		\$ 1,759,740.40
Mobiliario y equipo de administración	\$ -	
Mobiliario y equipo educacional y recreativo	\$ -	
Equipo e instrumental médico y de laboratorio		
Vehículos y equipo de transporte	\$ -	
Equipo de defensa y seguridad	\$ -	
Maquinaria, otros equipos y herramientas	\$ -	
Activos biológicos	\$ -	
Bienes inmuebles		
Activos intangibles	\$ -	
Obra de dominio publico (Calles,electrificacion,caminos, cuartos, escuelas)	\$ 1,759,740.40	
Acciones y participaciones de capital	\$ -	
Compra de títulos y valores	\$ -	
Inversiones en fideicomisos, mandatos y otros	\$ -	
Provisiones para contingencias y otras	\$ -	
Amortización de la deuda publica	\$ -	
Adeudos de ejercicios fiscales anteriores (ADEFAS)	\$ -	
Otros Egresos Presupuestales No Contables	\$ -	
3. Más Gasto Contables No Presupuestales	\$ -	\$31,446,934.84
Estimaciones, depreciaciones, deterioros, obsolescencia y amortizaciones		
Provisiones	\$0.00	
Disminución de inventarios	\$0.00	
Aumento por insuficiencia de estimaciones por pérdida o deterioro u obsolescencia	\$0.00	
Aumento por insuficiencia de provisiones	\$0.00	
Otros Gastos	\$0.00	

Otros Gastos Contables No Presupuestales		
4. Total de Gasto Contable (4 = 1 - 2 + 3)		\$ 35,695,408.73

B) NOTAS DE MEMORIA (CUENTAS DE ORDEN)

Nombre	Nota
Cuentas de Orden Contables y Presupuestarias	
Contables	
Valores	
Emisión de obligaciones	
Avales y garantías	
Juicios	<p>EXPEDIENTE LABORAL NUMERO 698/2014-II RADICADOS EN EL TRIBUNAL ESTATAL DE CONCILIACION Y ARBITRAJE EN EL ESTADO, PROMOVIDO POR LAS CC. MIRIAM MAR HERNANDEZ Y CLARA IBETH TRINIDAD BADILLO POR UN MONTO DE \$ 500,000.00, HACIENDO MENCION QUE EN EL MES DE JUNIO SE FINIQUITO LAUDO DE LA C. CLARA IBETH TRINIDAD DE IGUAL MANERA SE FINIQUITO LAUDO DE LA C. MIRIAM MAR HERNANDEZ CON FECHA 28/08/2021 EL ULTIMO PAGO.</p> <p>EXPEDIENTE LABORAL NUMERO 355/2008 Y SU ACUMULADO 366/2008 RADICADOS EN EL TRIBUNAL ESTATAL DE CONCILIACION Y ARBITRAJE EN EL ESTADO PROMOVIDO POR LA CIUDADANA GRISELDA CASTILLO CASTILLO Y OTRAS POR UN MONTO DE \$ 1,657,823.20</p> <p>ESTE MONTO HACE UN TOTAL DE \$ 1,657,823.20 EL CUAL SE REGISTRO CONTABLE EN LAS CUENTAS DE ORDEN DEL SISTEMA DE CONTABILIDAD SIGMAVER, Y REPORTADOS EN EL ESTADO FINANCIERO EN EL FORMATO DE PASIVOS CONTINGENTES, QUE FORMA PARTE DEL ESTADO FINANCIERO (SE ANEXA COPIA DEL OFICIO Y EL ACTA DE CABILDO CON LOS QUE INFORMARON A LA TESORERIA PARA SU REGISTRO.</p>
Presupuestarias	
Cuentas de ingresos	REGISTRAN LOS INGRESOS EN SUS DIFERENTE MOMENTOS PRESUPUESTALES Y CONTABLES.
Cuentas de egresos	REGISTRAN LOS EGRESOS EN SUS DIFERENTE MOMENTOS PRESUPUESTALES Y CONTABLES.

C) NOTAS DE GESTIÓN ADMINISTRATIVA

Nombre	Nota
01 Introducción	
02 Panorama Económico y Financiero	En base a las cifras se considera que el H. Ayuntamiento tiene solvencia suficiente para su funcionamiento. Además de que ya cuenta con una cuenta de inversión que permitirá solventar los gastos de fin de año.
03 Autorización e Historia	<p>a) Fecha de creación del ente.- esta administración empezó a trabajar el día 01/01/2018.</p> <p>b) Principales cambios en su estructura.- los cambios se vieron reflejados en la apertura de nuevos departamentos que permitieran desagregar algunas funciones que se estaban realizando de manera generalizada y dar cumplimiento a los cambios que se dan con la ampliación de las nuevas áreas de la contraloría.</p>
04 Organización y Objeto Social	El H. Ayuntamiento cuenta con Manuales de Organización y Procedimientos, así como códigos que son la base de la organización y del buen funcionamiento.
05 Bases de Preparación de los Estados Financieros	<p>Se informará sobre:</p> <p>a) Si se ha observado la normatividad emitida por el CONAC y las disposiciones legales aplicables.</p> <p>b) La normatividad aplicada para el reconocimiento, valuación y revelación de los diferentes rubros de la</p> <p>c) Postulados básicos.</p> <p>d) Normatividad supletoria. En caso de emplear varios grupos de normatividades (normatividades</p> <p>e) Para las entidades que por primera vez estén implementando la base devengado de acuerdo a la Ley</p> <ul style="list-style-type: none"> · Revelar las nuevas políticas de reconocimiento; · Su plan de implementación; · Revelar los cambios en las políticas, la clasificación y medición de las mismas, así como su impacto en la información financiera, y

	· Presentar los últimos estados financieros con la normatividad anteriormente utilizada con las nuevas políticas para fines de comparación en la transición a la base devengado.
06 Políticas de Contabilidad Significativas	La información es integrada en base a las Leyes de Contabilidad Gubernamental, a las normas y procedimientos implementados por el Congreso del Estado y el Organo de Fiscalización Superior.
07 Posición en Moneda Extranjera y Protección por Riesgo Cambiario	
08 Reporte Analítico del Activo	Forma parte del estado financiero y presenta los movimientos del activo en sus diferentes clasificaciones
09 Fideicomisos, Mandatos y Análogos	Por contrato de la APP referente al proyecto de luminarias se utiliza la cuenta de fideicomisos.
10 Reporte de la Recaudación	Se anexa en el estado financiero el informe de cobro por concepto de predial y traslación de dominio.
11 Información sobre la Deuda y el Reporte Analítico de la Deuda	Como deuda se tienen los montos retenidos en el mes y que se cancelaran en el siguiente como son los impuestos y el IPE
12 Calificaciones otorgadas	N/A
13 Proceso de Mejora	Se informará de: a) Principales Políticas de control interno.- Se realizan mediante el manual de organización b) Medidas de desempeño financiero, metas y alcance. De manera trimestral se presenta un informe de indicadores.
14 Información por Segmentos	N/A
15 Eventos Posteriores al Cierre	N/A
16 Partes Relacionadas	N/A
17. Responsabilidad Sobre la Presentación Razonable de la Información Contable.	El Tesorero Municipal es el responsable de la generación e integración de la información y de presentarla al cabildo para su autorización, para después presentarla ante el Congreso y el Organo de Fiscalización Superior del Estado de Veracruz.

ING. ERIC ABRAHAM SOSA MAR
PRESIDENTE MUNICIPAL

ING. ESTEFANIA TENA SOSA
SINDICA

SINDICATURA
MUNICIPAL
CHONTLA, VER.

COMISIÓN DE HACIENDA

C.P. JUAN CARLOS SANTIAGO RAMIREZ
TESORERO MUNICIPAL

C. MINERVA DEL ROSAL MAR
REGIDORA UNICA

REGIDURIA
UNICA
CHONTLA, VER.

H. AYUNTAMIENTO DE CHONTLA

Estado Analítico del Activo

Del 1 de Enero al 31 de Diciembre del 2021

(Cifras en Pesos)

Concepto	Saldo Inicial	Cargos del Periodo	Abonos del Periodo	Saldo Final	Variación del Periodo
ACTIVO	\$71,563,520.74	\$216,683,887.59	\$211,774,445.09	\$76,472,963.24	\$4,909,442.50
ACTIVO CIRCULANTE	\$1,810,976.49	\$159,915,763.80	\$161,182,830.19	\$543,910.10	-\$1,267,066.39
Efectivo y Equivalentes	\$1,495,355.52	\$80,596,573.53	\$81,548,018.95	\$543,910.10	-\$951,445.42
Derechos a Recibir Efectivo o Equivalentes	\$79,027.09	\$71,859,299.13	\$71,938,326.22	\$0.00	-\$79,027.09
Derechos a Recibir Bienes o Servicios	\$236,593.88	\$5,444,231.94	\$5,680,825.82	\$0.00	-\$236,593.88
Inventarios	\$0.00	\$0.00	\$0.00	\$0.00	\$0.00
Almacenes	\$0.00	\$2,015,659.20	\$2,015,659.20	\$0.00	\$0.00
Estimación por Pérdida o Deterioro de Activos Circulantes	\$0.00	\$0.00	\$0.00	\$0.00	\$0.00
Otros Activos Circulantes	\$0.00	\$0.00	\$0.00	\$0.00	\$0.00
ACTIVO NO CIRCULANTE	\$69,752,544.25	\$56,768,123.79	\$50,591,614.90	\$75,929,053.14	\$6,176,508.89
Inversiones Financieras a Largo Plazo	\$5,654.16	\$9,747,268.84	\$9,747,782.98	\$5,140.02	-\$514.14
Derechos a Recibir Efectivo o Equivalentes a Largo Plazo	\$365,809.74	\$45,769.08	\$16,779.17	\$394,799.65	\$28,989.91
Bienes Inmuebles, Infraestructura y Construcciones en Proceso	\$64,491,440.05	\$45,428,948.11	\$36,759,392.06	\$73,160,996.10	\$8,669,556.05
Bienes Muebles	\$4,765,636.30	\$1,546,137.76	\$4,067,660.69	\$2,244,113.37	-\$2,521,522.93
Activos Intangibles	\$124,004.00	\$0.00	\$0.00	\$124,004.00	\$0.00
Depreciación, Deterioro y Amortización Acumulada de Bienes	\$0.00	\$0.00	\$0.00	\$0.00	\$0.00
Activos Diferidos	\$0.00	\$0.00	\$0.00	\$0.00	\$0.00
Estimación por Pérdida o Deterioro de Activos no Circulantes	\$0.00	\$0.00	\$0.00	\$0.00	\$0.00
Otros Activos no Circulantes	\$0.00	\$0.00	\$0.00	\$0.00	\$0.00

Bajo protesta de decir verdad declaramos que los Estados Financieros y sus Notas, son razonablemente correctos y responsabilidad del emisor



ING. ERIC ABRAHAM SOSA MAR
Presidente Municipal

ING. ESTEFANIA TENA SOSA
Sindica

C. MINERVA DEL ROSAL MAR
Regidora Municipal

C.P. JUAN CARLOS SANTIAGO RAMIREZ
Tesorero Municipal

SINDICATURA MUNICIPAL
CHONTLA, VER.

REGIDURIA UNICA
CHONTLA, VER.



H. AYUNTAMIENTO DE CHONTLA

Estado Analítico de la Deuda y Otros Pasivos

Del 1 de enero al 31 de diciembre de 2021
(cifras en pesos)

Denominación de las Deudas	Moneda de Contratación	Institución o País Acreedor	Saldo Inicial del Periodo	Saldo Final del Periodo
DEUDA PÚBLICA				
Corto Plazo				
Deuda Interna			\$0.00	\$0.00
Instituciones de Crédito			\$0.00	\$0.00
Titulos y Valores			\$0.00	\$0.00
Arrendamientos Financieros			\$0.00	\$0.00
Deuda Externa			\$0.00	\$0.00
Organismos Financieros Internacionales			\$0.00	\$0.00
Deuda Bilateral			\$0.00	\$0.00
Titulos y Valores			\$0.00	\$0.00
Arrendamientos Financieros			\$0.00	\$0.00
Subtotal de Deuda Pública a Corto Plazo			\$0.00	\$0.00
Largo Plazo				
Deuda Interna			\$0.00	\$0.00
Instituciones de Crédito			\$0.00	\$0.00
Titulos y Valores			\$0.00	\$0.00
Arrendamientos Financieros			\$0.00	\$0.00
Deuda Externa			\$0.00	\$0.00
Organismos Financieros Internacionales			\$0.00	\$0.00
Deuda Bilateral			\$0.00	\$0.00
Titulos y Valores			\$0.00	\$0.00

000037



H. AYUNTAMIENTO DE CHONTLA

Estado Analítico de la Deuda y Otros Pasivos

Del 1 de enero al 31 de diciembre de 2021
(cifras en pesos)

Arrendamientos Financieros		\$0.00	\$0.00
Subtotal de Deuda Pública a Largo Plazo		\$0.00	\$0.00
Total de Otros Pasivos		\$238,376.59	\$773,212.94
Total de Deuda Pública y Otros Pasivos		\$238,376.59	\$773,212.94

Bajo protesta de decir verdad declaramos que los Estados Financieros y sus Notas son razonablemente correctos y responsabilidad del emisor


ING. ERIC ABRAHAM SOSA MAR
PRESIDENTE MUNICIPAL


C.P. JUAN CARLOS SANTIAGO RAMIREZ
TESORERO MUNICIPAL


ING. ESTEFANIA TENA SOSA
SÍNDICA


C. MINERVA DEL ROSAL MAR
REGIDORA UNICA
REGIDURIA
UNICA
CHONTLA, VER.

COMISIÓN DE HACIENDA


SINDICATURA
MUNICIPAL
CHONTLA, VER.



000038



CUENTA PÚBLICA

INFORMACIÓN FINANCIERA EN CUMPLIMIENTO DE LA LEY DE DISCIPLINA FINANCIERA 2021



H. AYUNTAMIENTO DE CHONTLA
Estado de Situación Financiera Detallado - LDF
Al 31 de Diciembre de 2020 y al 31 de Diciembre de 2021
(Cifras en pesos)

Concepto	2021	31 de Diciembre de 2020	Concepto	2021	31 de Diciembre de 2020
ACTIVO			PASIVO		
ACTIVO CIRCULANTE			PASIVO CIRCULANTE		
Efectivo y Equivalentes	\$543,910.10	\$1,495,355.52	Cuentas por Pagar a Corto Plazo	\$773,212.94	\$238,376.59
Efectivo	\$0.00	\$0.00	Servicios Personales por Pagar a Corto Plazo	\$0.00	\$0.60
Bancos/Tesorería	\$543,910.10	\$1,495,355.52	Proveedores por Pagar a Corto Plazo	\$0.00	\$0.00
Bancos/Dependencias y Otros	\$0.00	\$0.00	Contratistas por Obras Públicas por Pagar a Corto Plazo	\$0.00	\$0.00
Inversiones Temporales (Hasta 3 meses)	\$0.00	\$0.00	Participaciones y Aportaciones por Pagar a Corto Plazo	\$0.00	\$0.00
Fondos con Afectación Específica	\$0.00	\$0.00	Transferencias Otorgadas por Pagar a Corto Plazo	\$0.00	\$0.00
Depósitos de Fondos de Terceros en Garantía y/o Administración	\$0.00	\$0.00	Intereses, Comisiones y Otros Gastos de la Deuda Pública por Pagar a Corto Plazo	\$0.00	\$0.00
Otros Efectivos y Equivalentes	\$0.00	\$0.00	Retenciones y Contribuciones por Pagar a Corto Plazo	-\$2,772.00	\$234,199.99
Derechos a Recibir Efectivo o Equivalentes	\$0.00	\$79,027.09	Devoluciones de la Ley de Ingresos por Pagar a Corto Plazo	\$0.00	\$0.00
Inversiones Financieras de Corto Plazo	\$0.00	\$0.00	Otras Cuentas por Pagar a Corto Plazo	\$775,984.94	\$4,176.00
Cuentas por Cobrar a Corto Plazo	\$0.00	\$30,999.25	Documentos por Pagar a Corto Plazo	\$0.00	\$0.00
Deudores Diversos por Cobrar a Corto Plazo	\$0.00	\$0.00	Documentos Comerciales por Pagar a Corto Plazo	\$0.00	\$0.00
Ingresos por Recuperar a Corto Plazo	\$0.00	\$0.00	Documentos con Contratistas por Obras Públicas por Pagar a Corto Plazo	\$0.00	\$0.00
Deudores por Anticipos de la Tesorería a Corto Plazo	\$0.00	\$0.00	Otros Documentos por Pagar a Corto Plazo	\$0.00	\$0.00
Préstamos Otorgados a Corto Plazo	\$0.00	\$0.00	Porción a Corto Plazo de la Deuda Pública a Largo Plazo	\$0.00	\$0.00
Otros Derechos a Recibir Efectivo o Equivalentes a Corto Plazo	\$0.00	\$48,027.84	Porción a Corto Plazo de la Deuda Pública Interna	\$0.00	\$0.00
Derechos a Recibir Bienes o Servicios	\$0.00	\$236,593.88	Porción a Corto Plazo de la Deuda Pública Externa	\$0.00	\$0.00
Anticipo a Proveedores por Adquisición de Bienes y Prestación de Servicios a Corto Plazo	\$0.00	\$236,593.88	Porción a Corto Plazo de Arrendamiento Financiero	\$0.00	\$0.00
Anticipo a Proveedores por Adquisición de Bienes Inmuebles y Muebles a Corto Plazo	\$0.00	\$0.00	Títulos y Valores a Corto Plazo	\$0.00	\$0.00
Anticipo a Proveedores por Adquisición de Bienes Intangibles a Corto Plazo	\$0.00	\$0.00	Títulos y Valores de la Deuda Pública Interna a Corto Plazo	\$0.00	\$0.00
Anticipo a Contratistas por Obras Públicas a Corto Plazo	\$0.00	\$0.00	Títulos y Valores de la Deuda Pública Externa a Corto Plazo	\$0.00	\$0.00
Otros Derechos a Recibir Bienes o Servicios a Corto Plazo	\$0.00	\$0.00	Pasivos Diferidos a Corto Plazo	\$0.00	\$0.00
Inventarios	\$0.00	\$0.00	Ingresos Cobrados por Adelantado a Corto Plazo	\$0.00	\$0.00
Inventario de Mercancías para Venta	\$0.00	\$0.00	Intereses Cobrados por Adelantado a Corto Plazo	\$0.00	\$0.00
Inventario de Mercancías Terminadas	\$0.00	\$0.00	Otros Pasivos Diferidos a Corto Plazo	\$0.00	\$0.00
Inventario de Mercancías en Proceso de Elaboración	\$0.00	\$0.00	Fondos y Bienes de Terceros en Garantía y/o Administración a Corto Plazo	\$0.00	\$0.00
Inventario de Materias Primas, Materiales y Suministros para Producción	\$0.00	\$0.00	Fondos en Garantía a Corto Plazo	\$0.00	\$0.00
Bienes en Tránsito	\$0.00	\$0.00	Fondos en Administración a Corto Plazo	\$0.00	\$0.00
Almacenes	\$0.00	\$0.00	Fondos Contingentes a Corto Plazo	\$0.00	\$0.00
Estimación por Pérdida o Deterioro de Activos Circulantes	\$0.00	\$0.00	Fondos de Fideicomisos, Mandatos y Contratos Análogos a Corto Plazo	\$0.00	\$0.00



H. AYUNTAMIENTO DE CHONTLA
Estado de Situación Financiera Detallado - LDF
Al 31 de Diciembre de 2020 y al 31 de Diciembre de 2021
(Cifras en pesos)

Concepto	2021	31 de Diciembre de 2020	Concepto	2021	31 de Diciembre de 2020
Estimaciones para Cuentas Incobrables por Derechos a Recibir Efectivo o Equivalentes	\$0.00	\$0.00	Otros Fondos de Terceros en Garantía y/o Administración a Corto Plazo	\$0.00	\$0.00
Estimación por Deterioro de Inventarios	\$0.00	\$0.00	Valores y Bienes en Garantía a Corto Plazo	\$0.00	\$0.00
Otros Activos Circulantes	\$0.00	\$0.00	Provisiones a Corto Plazo	\$0.00	\$0.00
Valores en Garantía	\$0.00	\$0.00	Provisión para Demandas y Juicios a Corto Plazo	\$0.00	\$0.00
Bienes en Garantía (excluye depósitos de fondos)	\$0.00	\$0.00	Provisión para Contingencias a Corto Plazo	\$0.00	\$0.00
Bienes Derivados de Embargos, Decomisos, Aseguramientos y Dación en Pago	\$0.00	\$0.00	Otras Provisiones a Corto Plazo	\$0.00	\$0.00
Adquisición con Fondos de Terceros	\$0.00	\$0.00	Otros Pasivos a Corto Plazo	\$0.00	\$0.00
Total de ACTIVO CIRCULANTE	\$543,910.10	\$1,810,976.49	Ingresos por Clasificar	\$0.00	\$0.00
ACTIVO NO CIRCULANTE			Recaudación por Participar	\$0.00	\$0.00
Inversiones Financieras a Largo Plazo	\$5,140.02	\$5,654.16	Otros Pasivos Circulantes	\$0.00	\$0.00
Derechos a Recibir Efectivo o Equivalentes a Largo Plazo	\$394,799.65	\$365,809.74	Total de PASIVO CIRCULANTE	\$773,212.94	\$238,376.59
Bienes Inmuebles, Infraestructura y Construcciones en Proceso	\$73,160,996.10	\$64,491,440.05	PASIVO NO CIRCULANTE		
Bienes Muebles	\$2,244,113.37	\$4,765,636.30	Cuentas por Pagar a Largo Plazo	\$0.00	\$0.00
Activos Intangibles	\$124,004.00	\$124,004.00	Documentos por Pagar a Largo Plazo	\$0.00	\$0.00
Depreciación, Deterioro y Amortización Acumulada de Bienes	\$0.00	\$0.00	Deuda Pública a Largo Plazo	\$0.00	\$0.00
Activos Diferidos	\$0.00	\$0.00	Pasivos Diferidos a Largo Plazo	\$0.00	\$0.00
Estimación por Pérdida o Deterioro de Activos no Circulantes	\$0.00	\$0.00	Fondos y Bienes de Terceros en Garantía y/o Administración a Largo Plazo	\$0.00	\$0.00
Otros Activos no Circulantes	\$0.00	\$0.00	Provisiones a Largo Plazo	\$0.00	\$0.00
Total de ACTIVO NO CIRCULANTE	\$75,929,053.14	\$69,752,544.25	Total de PASIVO NO CIRCULANTE	\$0.00	\$0.00
I. Total del Activo (I = IA + IB)	\$76,472,963.24	\$71,563,520.74	Total de PASIVO	\$773,212.94	\$238,376.59
			HACIENDA PÚBLICA/ PATRIMONIO		
			HACIENDA PÚBLICA/PATRIMONIO CONTRIBUIDO		
			Aportaciones	\$0.00	\$0.00
			Donaciones de Capital	\$25,000.00	\$0.00
			Actualización de la Hacienda Pública/Patrimonio	\$0.00	\$0.00
			Total de HACIENDA PÚBLICA/PATRIMONIO CONTRIBUIDO	\$25,000.00	\$0.00
			HACIENDA PÚBLICA /PATRIMONIO GENERADO		
			Resultados del Ejercicio (Ahorro/Desahorro)	\$3,563,820.71	\$7,823,775.53
			Resultados de Ejercicios Anteriores	-\$51,545,515.90	-\$60,155,675.80
			Revalúos	\$24,726,968.00	\$24,726,968.00
			Reservas	\$0.00	\$0.00
			Rectificaciones de Resultados de Ejercicios Anteriores	\$98,929,477.49	\$98,930,076.42
			Total de HACIENDA PÚBLICA /PATRIMONIO GENERADO	\$75,674,750.30	\$71,325,144.15
			EXCESO O INSUFICIENCIA EN LA ACTUALIZACIÓN DE LA HACIENDA		
			Resultado por Posición Monetaria	\$0.00	\$0.00
			Resultado por Tenencia de Activos no Monetarios	\$0.00	\$0.00
			Total de EXCESO O INSUFICIENCIA EN LA ACTUALIZACIÓN DE LA	\$0.00	\$0.00
			Total de HACIENDA PÚBLICA/ PATRIMONIO	\$75,699,750.30	\$71,325,144.15
			IV. Total del Pasivo y Hacienda Pública/Patrimonio (IV = II + III)	\$76,472,963.24	\$71,563,520.74


070000

(Cifras en pesos)

Concepto	2021	31 de Diciembre de 2020	Concepto	2021	31 de Diciembre de 2020
----------	------	-------------------------	----------	------	-------------------------

Bajo protesta de decir verdad declaramos que los Estados Financieros y sus Notas son razonablemente correctos y responsabilidad del emisor




ING. ERIC ABRAHAM SOSA MAR
 PRESIDENTE MUNICIPAL


PRESIDENCIA
 MUNICIPAL,
 CHONTLA, VER.





ING. ESTEFANIA TENA SOSA
 SÍNDICA MUNICIPAL

SINDICATURA
 MUNICIPAL,
 CHONTLA, VER.

COMISIÓN DE HACIENDA




C.P. JUAN CARLOS SANTIAGO RAMIREZ
 TESORERO MUNICIPAL

TESORERIA
 MUNICIPAL




C. MINERVA DEL ROSAL MAR
 REGIDORA UNICA

REGIDURIA
 UNICA
 CHONTLA, VER.



H. AYUNTAMIENTO DE CHONTLA
Informe Analítico de la Deuda y Otros Pasivos- LDF
 Del 1 de enero al 31 de diciembre de 2021

Denominación de la Deuda Pública y Otros Pasivos	Saldo al 31 de diciembre de 2020 (d)	Disposiciones del Periodo (e)	Amortizaciones del Periodo (f)	Revaluaciones, Reclasificaciones y Otros Ajustes (g)	Saldo Final del Periodo (h) h=d+e+f+g	Pago de Intereses del Periodo (i)	Pago Comisiones y demás costos asociados durante el Periodo (j)
1. Deuda Pública (1 = A + B)	\$0.00	\$0.00	\$0.00	\$0.00	\$0.00	\$0.00	\$0.00
A. Corto Plazo (A = a1 + a2 + a3)	\$0.00	\$0.00	\$0.00	\$0.00	\$0.00	\$0.00	\$0.00
a1) Instituciones de Crédito	\$0.00	\$0.00	\$0.00	\$0.00	\$0.00	\$0.00	\$0.00
a2) Títulos y Valores	\$0.00	\$0.00	\$0.00	\$0.00	\$0.00	\$0.00	\$0.00
a3) Arrendamientos Financieros	\$0.00	\$0.00	\$0.00	\$0.00	\$0.00	\$0.00	\$0.00
B. Largo Plazo (B = b1 + b2 + b3)	\$0.00	\$0.00	\$0.00	\$0.00	\$0.00	\$0.00	\$0.00
b1) Instituciones de Crédito	\$0.00	\$0.00	\$0.00	\$0.00	\$0.00	\$0.00	\$0.00
b2) Títulos y Valores	\$0.00	\$0.00	\$0.00	\$0.00	\$0.00	\$0.00	\$0.00
b3) Arrendamientos Financieros	\$0.00	\$0.00	\$0.00	\$0.00	\$0.00	\$0.00	\$0.00
2. Otros Pasivos	\$238,376.59	\$0.00	-\$534,836.35	\$0.00	\$773,212.94	\$0.00	\$0.00
3. Total de la Deuda Pública y Otros Pasivos (3=1+2)	\$238,376.59	\$0.00	-\$534,836.35	\$0.00	\$773,212.94	\$0.00	\$0.00
4. Deuda Contingente (informativo)	\$0.00	\$0.00	\$0.00	\$0.00	\$0.00	\$0.00	\$0.00
A. Deuda Contingente 1	\$0.00	\$0.00	\$0.00	\$0.00	\$0.00	\$0.00	\$0.00
B. Deuda Contingente 2	\$0.00	\$0.00	\$0.00	\$0.00	\$0.00	\$0.00	\$0.00
C. Deuda Contingente XX	\$0.00	\$0.00	\$0.00	\$0.00	\$0.00	\$0.00	\$0.00
5. Valor de Instrumentos Bono Cupón Cero (informativo)	\$0.00	\$0.00	\$0.00	\$0.00	\$0.00	\$0.00	\$0.00
A. Instrumento Bono Cupón Cero 1	\$0.00	\$0.00	\$0.00	\$0.00	\$0.00	\$0.00	\$0.00
B. Instrumento Bono Cupón Cero 2	\$0.00	\$0.00	\$0.00	\$0.00	\$0.00	\$0.00	\$0.00
C. Instrumento Bono Cupón Cero XX	\$0.00	\$0.00	\$0.00	\$0.00	\$0.00	\$0.00	\$0.00

Bajo protesta de decir verdad declaramos que los Estados Financieros y sus Notas son razonablemente correctos y responsabilidad del emisor

ING. ERIC ABRAHAM SOSA MAR
PRESIDENTE MUNICIPAL

C.P. JUAN CARLOS SANTIAGO RAMIREZ
TESORERO MUNICIPAL

COMISIÓN DE HACIENDA

ING. ESTEFANIA TENA SOSA
SINDICA

C. MINERVA DEL ROSAL MAR
REGIDORA UNICA

SINDICATURA MUNICIPAL CHONTLA, VER.

REGIDORIA UNICA CHONTLA, VER.

000042



H. AYUNTAMIENTO DE CHONTLA

Informe Analítico de Obligaciones Diferentes de Financiamientos

DEL 01 DE DICIEMBRE AL 31 DE DICIEMBRE DEL 2021

LDF - 3

Denominación de las Obligaciones Diferentes de Financiamiento	Fecha del Contrato	Fecha de Inicio de operación del proyecto	Fecha de vencimiento	Monto de la inversión pactado	Plazo pactado	Monto Promedio Mensual del Pago de la Contraprestación	Monto Promedio Mensual del Pago de la Contraprestación correspondiente al pago de la inversión	Monto Pagado de la inversión al 31 de Diciembre de 2021	Monto Pagado de la inversión actualizado al 31 de Diciembre de 2021.	Saldo pendiente por pagar de la inversión al 31 de Diciembre del 2021.
Asociaciones Público Privadas (APP'S)	03/04/2018	04/04/2017	03/04/2018	44,117,409.88	15AÑOS	194,073.57	194,073.57	7,166,153.33	7,166,153.33	36,951,256.55
APP 1				44,117,409.88		194,073.57	194,073.57	7,166,153.33	7,166,153.33	36,951,256.55
APP 2										0.00
APP 3										0.00
APP XX										0.00
Otros Instrumentos	0.00	0.00	0.00	0.00	0.00	0.00	0.00	0.00	0.00	0.00
Otro Instrumento 1										0.00
Otro Instrumento 2										0.00
Otro Instrumento 3										0.00
Otro Instrumento XX										0.00
Total de Obligaciones Diferentes de Financiamiento	03/04/2018	04/04/2017	03/04/2018	44,117,409.88	15AÑOS	194,073.57	194,073.57	7,166,153.33	7,166,153.33	36,951,256.55

ING. ERIC ABHAHAM SOSA MAR
PRESIDENTE MUNICIPAL

ING. ESTEFANIA TENA SOSA
SINDICA

C.P. JUAN CARLOS SANTIAGO RAMIREZ
TESORERO MUNICIPAL

C. MINERVA DEL ROSAL MAR
REGIDORA UNICA 2021

COMISIÓN DE HACIENDA

REGIDURIA
UNICA
CHONTLA, VER.

SINDICATURA
MUNICIPAL
CHONTLA, VER.

000043



H. AYUNTAMIENTO DE CHONTLA
Balance Presupuestario - LDF
Del 1 de Enero al 31 de Diciembre 2021
(PESOS)

Concepto (c)	Estimado / Aprobado (d)	Devengado	Recaudado/ Pagado
A. Ingresos Totales (A=A1+A2+A3)	\$67,447,559.00	\$68,349,739.05	\$68,349,739.05
A1. Ingresos Libre Disposición	\$23,970,104.00	\$24,871,083.14	\$24,871,083.14
A2. Transferencias Federales Etiquetadas	\$43,477,455.00	\$43,478,655.91	\$43,478,655.91
A3. Financiamiento Neto	\$0.00	\$0.00	\$0.00
B. Egresos Presupuestarios (B=B1+B2)	\$67,447,559.00	\$70,308,498.47	\$70,308,498.47
B1. Gasto No Etiquetado (sin incluir Amortización de la Deuda Pública)	\$23,970,104.00	\$26,799,871.97	\$26,799,871.97
B2. Gasto Etiquetado (sin incluir Amortización de la Deuda Pública)	\$43,477,455.00	\$43,508,626.50	\$43,508,626.50
C. Remanentes del Ejercicio Anterior (C=C1+C2)	\$0.00	\$410,400.00	\$410,400.00
C1. Remanente de Ingresos de Libre Disposición aplicados en el periodo	\$0.00	\$0.00	\$0.00
C2. Remanente de Transferencias Federales Etiquetadas aplicados en el periodo	\$0.00	\$410,400.00	\$410,400.00
I. Balance Presupuestario (I=A-B+C)	\$0.00	-\$1,548,359.42	-\$1,548,359.42
II. Balance Presupuestario sin Financiamiento Neto (II=I-A3)	\$0.00	-\$1,548,359.42	-\$1,548,359.42
III. Balance Presupuestario sin Financiamiento Neto y sin Remanentes del Ejercicio Anterior (III=II-C)	\$0.00	-\$1,958,759.42	-\$1,958,759.42

Concepto	Estimado / Aprobado (d)	Devengado	Recaudado/ Pagado
E. Intereses, Comisiones y Gastos de la Deuda (E=E1+E2)	\$0.00	\$0.00	\$0.00
E1. Intereses, Comisiones y Gastos de la Deuda con Gasto No Etiquetado	\$0.00	\$0.00	\$0.00
E2. Intereses, Comisiones y Gastos de la Deuda con Gasto Etiquetado	\$0.00	\$0.00	\$0.00
IV. Balance Primario (IV=III+E)	\$0.00	-\$1,958,759.42	-\$1,958,759.42

Concepto	Estimado / Aprobado (d)	Devengado	Recaudado/ Pagado
F. Financiamiento (F=F1+F2)	\$0.00	\$0.00	\$0.00
F1. Financiamiento con Fuente de Pago de Ingresos de Libre Disposición	\$0.00	\$0.00	\$0.00
F2. Financiamiento con Fuente de Pago de Transferencias Federales Etiquetadas	\$0.00	\$0.00	\$0.00
G. Amortización de la Deuda (G=G1+G2)	\$0.00	\$0.00	\$0.00
G1. Amortización de la Deuda Pública con Gasto No Etiquetado	\$0.00	\$0.00	\$0.00
G2. Amortización de la Deuda Pública con Gasto Etiquetado	\$0.00	\$0.00	\$0.00
A3. Financiamiento Neto (A3=F-G)	\$0.00	\$0.00	\$0.00

Concepto	Estimado / Aprobado (d)	Devengado	Recaudado/ Pagado
A1. Ingresos de Libre Disposición	\$23,970,104.00	\$24,871,083.14	\$24,871,083.14
A3.1 Financiamiento Neto con Fuente de Pago de Ingresos de Libre Disposición (A3.1=F1-G1)	\$0.00	\$0.00	\$0.00
F1. Financiamiento con Fuente de Pago de Ingresos de Libre Disposición	\$0.00	\$0.00	\$0.00

000044



H. AYUNTAMIENTO DE CHONTLA
Balance Presupuestario - LDF
Del 1 de Enero al 31 de Diciembre 2021
(PESOS)

G1. Amortización de la Deuda Pública con Gasto No Etiquetado	\$0.00	\$0.00	\$0.00
B1. Gasto No Etiquetado (sin incluir Amortización de la Deuda Pública)	\$23,970,104.00	\$26,799,871.97	\$26,799,871.97
C1. Remanentes de Ingresos de Libre Disposición aplicados en el periodo		\$0.00	\$0.00
V. Balance Presupuestario de Recursos Disponibles (V=A1+A3.1-B1+C1)	\$0.00	-\$1,928,788.83	-\$1,928,788.83
VI. Balance Presupuestario de Recursos Disponibles sin Financiamiento Neto (VI=V-A3.1)	\$0.00	-\$1,928,788.83	-\$1,928,788.83
Concepto	Estimado / Aprobado (d)	Devengado	Recaudado/ Pagado
A2. Transferencias Federales Etiquetadas	\$43,477,455.00	\$43,889,055.91	\$43,889,055.91
A3.2 Financiamiento Neto con Fuente de Pago de Transferencias Federales Etiquetadas (A3.2=F2-G2)	\$0.00	\$0.00	\$0.00
F2. Financiamiento con Fuente de Pago de Transferencias Federales Etiquetadas	\$0.00	\$0.00	\$0.00
G2. Amortización de la Deuda Pública con Gasto Etiquetado	\$0.00	\$0.00	\$0.00
B2. Gasto Etiquetado (sin incluir Amortización de la Deuda Pública)	\$43,477,455.00	\$43,508,626.50	\$43,508,626.50
C2. Remanentes de Transferencia Federales Etiquetadas aplicados en el periodo		\$0.00	\$0.00
VII. Balance Presupuestario de Recursos Etiquetados (VII=A2+A3.2-B2+C2)	\$0.00	\$380,429.41	\$380,429.41
VIII. Balance Presupuestario de Recursos Disponibles sin Financiamiento Neto (VIII=VII-A3.2)	\$0.00	\$380,429.41	\$380,429.41

ING. ERIC ABRAHAM SOSA MAR
PRESIDENTE MUNICIPAL

C.P. JUAN CARLOS SANTIAGO RAMIREZ
TESORERO MUNICIPAL

COMISIÓN DE HACIENDA

ING. ESTEFANIA TENA SOSA
SÍNDICA MUNICIPAL

C. MINERVA DEL ROSAL MAR
REGIDORA UNICA

SINDICATURA
MUNICIPAL
CHONTLA, VER.

REGIDURIA
UNICA
CHONTLA, VER.

000045



H. AYUNTAMIENTO DE CHONTLA
 Estado Analítico de Ingresos Detallado - LDF
 Del 1 de enero al 31 de diciembre de 2021

Concepto	Ingreso					Diferencia
	Estimado	Ampliaciones / (Reducciones)	Modificado	Devengado	Recaudado	
Ingresos de Libre Disposición						
A. Impuestos	\$1,476,090.00	\$35,099.66	\$1,511,189.66	\$1,485,789.30	\$1,485,789.30	\$9,699.30
B. Cuotas y Aportaciones de Seguridad Social	\$0.00	\$0.00	\$0.00	\$0.00	\$0.00	\$0.00
C. Contribuciones de Mejoras	\$0.00	\$0.00	\$0.00	\$0.00	\$0.00	\$0.00
D. Derechos	\$804,703.00	\$138,723.06	\$943,426.06	\$873,768.45	\$873,768.45	\$69,065.45
E. Productos	\$154,734.00	\$62,099.16	\$216,833.16	\$162,437.72	\$162,437.72	\$7,703.72
F. Aprovechamientos	\$3,136.00	\$1,917,254.40	\$1,920,390.40	\$1,919,853.40	\$1,919,853.40	\$1,916,717.40
G. Ingresos por Ventas de Bienes y Prestación de Servicios	\$5,606.00	\$257.00	\$5,863.00	\$257.00	\$257.00	-\$5,349.00
H. Participaciones	\$20,421,658.00	-\$690,752.96	\$19,730,905.04	\$17,917,712.26	\$17,917,712.26	-\$2,503,945.74
H1. Fondo General de Participaciones	\$16,076,994.00	-\$690,888.85	\$15,386,105.15	\$13,971,612.02	\$13,971,612.02	-\$2,105,381.98
H2. Fondo de Fomento Municipal	\$2,839,446.00	\$0.00	\$2,839,446.00	\$2,636,810.13	\$2,636,810.13	-\$202,635.87
H3. Fondo de Fiscalización y Recaudación	\$640,931.00	\$0.00	\$640,931.00	\$588,332.36	\$588,332.36	-\$52,598.64
H4. Fondo de Compensación	\$0.00	\$0.00	\$0.00	\$0.00	\$0.00	\$0.00
H5. Fondo de Extracción de Hidrocarburos	\$94,944.00	\$0.00	\$94,944.00	\$66,770.53	\$66,770.53	-\$28,173.47
H6. Impuesto Especial Sobre Producción y Servicios	\$236,396.00	\$0.00	\$236,396.00	\$198,357.49	\$198,357.49	-\$38,038.51
H7. 0.136% de la Recaudación Federal Participable	\$0.00	\$0.00	\$0.00	\$0.00	\$0.00	\$0.00
H8. 3.17% Sobre Extracción de Petróleo	\$0.00	\$0.00	\$0.00	\$0.00	\$0.00	\$0.00
H9. Gasolinas y Diesel	\$532,947.00	\$135.89	\$533,082.89	\$455,829.73	\$455,829.73	-\$77,117.27
H10. Fondo del Impuesto Sobre la Renta	\$0.00	\$0.00	\$0.00	\$0.00	\$0.00	\$0.00
H11. Fondo de Estabilización de los Ingresos de las Entidades Federativas	\$0.00	\$0.00	\$0.00	\$0.00	\$0.00	\$0.00
H.A SubTotal Participaciones	\$20,421,658.00	-\$690,752.96	\$19,730,905.04	\$17,917,712.26	\$17,917,712.26	-\$2,503,945.74
H.B Devolucion de Participaciones Retenidas	\$0.00	\$0.00	\$0.00	\$0.00	\$0.00	\$0.00
I. Incentivos Derivados de la Colaboración Fiscal	\$301,925.00	\$60,532.22	\$362,457.22	\$327,724.39	\$327,724.39	\$25,799.39
I1. Tenencia o Uso de Vehiculos	\$1.00	\$0.00	\$1.00	\$0.00	\$0.00	-\$1.00
I2. Fondo de Compensación ISAN	\$140,150.00	\$20,036.22	\$160,186.22	\$158,780.83	\$158,780.83	\$18,630.83
I3. Impuesto Sobre Automóviles Nuevos	\$0.00	\$0.00	\$0.00	\$0.00	\$0.00	\$0.00
I4. Fondo de Compensación de Repecos-Intermedios	\$0.00	\$0.00	\$0.00	\$0.00	\$0.00	\$0.00
I5. Otros Incentivos Económicos	\$161,774.00	\$40,496.00	\$202,270.00	\$168,943.56	\$168,943.56	\$7,169.56
J. Transferencias y Asignaciones	\$0.00	\$0.00	\$0.00	\$0.00	\$0.00	\$0.00
K. Convenios	\$802,252.00	\$1,902,940.99	\$2,705,192.99	\$2,183,540.62	\$2,183,540.62	\$1,381,288.62
K1. Otros Convenios y Subsidios	\$802,252.00	\$1,902,940.99	\$2,705,192.99	\$2,183,540.62	\$2,183,540.62	\$1,381,288.62
L. Otros Ingresos de Libre Disposición	\$0.00	\$0.00	\$0.00	\$0.00	\$0.00	\$0.00

000046

L1. Participaciones en Ingresos Locales	\$0.00	\$0.00	\$0.00	\$0.00	\$0.00	\$0.00
L2. Otros Ingresos de Libre Disposición	\$0.00	\$0.00	\$0.00	\$0.00	\$0.00	\$0.00
I. Total de Ingresos de Libre Disposición	\$23,970,104.00	\$3,426,153.53	\$27,396,257.53	\$24,871,083.14	\$24,871,083.14	\$900,979.14
Ingresos Excedentes de Ingresos de Libre Disposición						\$900,979.14
Transferencias Federales Etiquetadas	\$43,477,455.00	\$411,600.91	\$43,889,055.91	\$43,889,055.91	\$43,889,055.91	\$411,600.91
A. Aportaciones	\$42,960,697.00	-\$374,031.09	\$42,586,665.91	\$42,586,665.91	\$42,586,665.91	-\$374,031.09
A1. Fondo de Aportaciones para la Nomina Educativa y Gasto Operativo	\$0.00	\$0.00	\$0.00	\$0.00	\$0.00	\$0.00
A2. Fondo de Aportaciones para los Servicios de Salud	\$0.00	\$0.00	\$0.00	\$0.00	\$0.00	\$0.00
A3. Fondo de Aportaciones para la Infraestructura Social	\$33,005,871.00	\$1.91	\$33,005,872.91	\$33,005,872.91	\$33,005,872.91	\$1.91
A4. Fondo de Aportaciones para el Fortalecimiento de los Municipios y de las Demarcaciones Territoriales del Distrito Federal	\$9,954,826.00	-\$374,033.00	\$9,580,793.00	\$9,580,793.00	\$9,580,793.00	-\$374,033.00
A5. Fondo de Aportaciones Múltiples	\$0.00	\$0.00	\$0.00	\$0.00	\$0.00	\$0.00
A6. Fondo de Aportaciones para la Educación Tecnológica y de Adultos	\$0.00	\$0.00	\$0.00	\$0.00	\$0.00	\$0.00
A7. Fondo de Aportaciones para la Seguridad Pública de los Estados y del Distrito Federal	\$0.00	\$0.00	\$0.00	\$0.00	\$0.00	\$0.00
A8. Fondo de Aportaciones para el Fortalecimiento de las Entidades Federativas	\$0.00	\$0.00	\$0.00	\$0.00	\$0.00	\$0.00
B. Convenios	\$516,758.00	\$785,632.00	\$1,302,390.00	\$1,302,390.00	\$1,302,390.00	\$785,632.00
B1. Convenios de Protección Social en Salud	\$0.00	\$0.00	\$0.00	\$0.00	\$0.00	\$0.00
B2. Convenios de Descentralización	\$0.00	\$0.00	\$0.00	\$0.00	\$0.00	\$0.00
B3. Convenios de Reasignación	\$0.00	\$0.00	\$0.00	\$0.00	\$0.00	\$0.00
B4. Otros Convenios y Subsidios	\$516,758.00	\$785,632.00	\$1,302,390.00	\$1,302,390.00	\$1,302,390.00	\$785,632.00
B4.1. Ingresos Extraordinarios	\$516,758.00	\$785,632.00	\$1,302,390.00	\$1,302,390.00	\$1,302,390.00	\$785,632.00
C. Fondos Distintos de Aportaciones	\$0.00	\$0.00	\$0.00	\$0.00	\$0.00	\$0.00
C1. Fondo para Entidades Federativas y Municipios Productores de Hidrocarburos	\$0.00	\$0.00	\$0.00	\$0.00	\$0.00	\$0.00
C2. Fondo Minero	\$0.00	\$0.00	\$0.00	\$0.00	\$0.00	\$0.00
D. Transferencias, Subsidios y Subvenciones, y Pensiones y Jubilaciones	\$0.00	\$0.00	\$0.00	\$0.00	\$0.00	\$0.00
E. Otras Transferencias Federales Etiquetadas	\$0.00	\$0.00	\$0.00	\$0.00	\$0.00	\$0.00
II. Total de Transferencias Federales Etiquetadas	\$43,477,455.00	\$411,600.91	\$43,889,055.91	\$43,889,055.91	\$43,889,055.91	\$411,600.91
Ila. Total de Transferencias Estatales Etiquetadas	\$0.00	\$0.00	\$0.00	\$0.00	\$0.00	\$0.00
III. Ingresos Derivados de Financiamientos	\$0.00	\$0.00	\$0.00	\$0.00	\$0.00	\$0.00
A. Ingresos Derivados de Financiamientos	\$0.00	\$0.00	\$0.00	\$0.00	\$0.00	\$0.00
IV. Total de Ingresos	\$67,447,559.00	\$3,837,754.44	\$71,285,313.44	\$68,760,139.05	\$68,760,139.05	\$1,312,580.05
Datos Informativos						
1. Ingresos Derivados de Financiamientos con Fuente de Pago de Ingresos de Libre Disposición						
2. Ingresos Derivados de Financiamientos con Fuente de Pago de Transferencias Federales Etiquetadas						
3. Ingresos Derivados de Financiamientos (3 = 1 + 2)						



ING. ERIC ABRAHAM SOSA MAR
PRESIDENTE MUNICIPAL



ING. ESTEFANIA TENA SOSA
SÍNDICA MUNICIPAL

SINDICATURA
MUNICIPAL
CHONTLA, VER.



COMISIÓN DE HACIENDA

H. AYUNTAMIENTO DE CHONTLA
Estado Analítico de Ingresos Detallado - LDF
Del 1 de enero al 31 de diciembre de 2021

C.P. JUAN CARLOS SANTIAGO RAMIREZ
TESORERO MUNICIPAL



C. MINERVA DEL ROSAL MAR
REGIDORA UNICA



REGIDURIA
UNICA
CHONTLA, VER.



H. AYUNTAMIENTO DE CHONTLA

Estado Analítico del Ejercicio del Presupuesto de Egresos Detallado - LDF

CLASIFICACIÓN ADMINISTRATIVA

Del 1 de enero al 31 de diciembre de 2021

(PESOS)

Concepto	Egresos					
	Aprobado	Ampliaciones / (Reducciones)	Modificado	Devengado	Pagado	Subejercicio
I. Gasto No Etiquetado	\$23,970,104.00	\$3,553,683.53	\$27,523,787.53	\$26,799,871.97	\$26,799,871.97	\$723,915.56
1 Ayuntamiento						
1.1 Cabildo						
1.1.1 Presidencia Municipal	\$2,665,465.00	\$2,020,526.62	\$4,685,991.62	\$4,577,632.60	\$4,577,632.60	\$108,359.02
1.1.2 Sindicatura	\$1,322,744.00	-\$75,869.32	\$1,246,874.68	\$1,216,812.73	\$1,216,812.73	\$30,061.95
1.1.3 Regiduría	\$680,476.00	\$21,894.95	\$702,370.95	\$682,093.29	\$682,093.29	\$20,277.66
1.1.4 Secretaría del ayuntamiento	\$2,153,778.00	-\$8,851.60	\$2,144,926.40	\$2,008,344.54	\$2,008,344.54	\$136,581.86
1.1.5 Organismo de Control Interno	\$768,092.00	\$27,522.06	\$795,614.06	\$775,268.23	\$775,268.23	\$20,345.83
1.1.6 Organos Auxiliares	\$1,709,185.00	\$25,800.78	\$1,734,985.78	\$1,677,580.91	\$1,677,580.91	\$57,404.87
1.2 Administración Pública Municipal						
1.2.1 Presidente Municipal	\$2,321,209.00	-\$699,377.02	\$1,621,831.98	\$1,618,173.88	\$1,618,173.88	\$3,658.10
1.2.2 Desarrollo Económico	\$459,525.00	\$23,263.81	\$482,788.81	\$459,449.33	\$459,449.33	\$23,339.48
1.2.3 Desarrollo social	\$1,216,862.00	\$1,848,317.15	\$3,065,179.15	\$3,028,679.79	\$3,028,679.79	\$36,499.36
1.2.4 Servicio Público de Tránsito	\$84,290.00	-\$75,090.00	\$9,200.00	\$0.00	\$0.00	\$9,200.00
1.2.5 Dirección de Obras Públicas	\$1,527,213.00	\$15,167.06	\$1,542,380.06	\$1,499,292.27	\$1,499,292.27	\$43,087.79
1.2.6 Policía Municipal Preventiva	\$0.00	\$9,859.50	\$9,859.50	\$9,859.50	\$9,859.50	\$0.00
1.2.7 Tesorería	\$9,061,265.00	\$420,519.54	\$9,481,784.54	\$9,246,684.90	\$9,246,684.90	\$235,099.64
1.3 Administración Pública Paramunicipal						
1.3.1 Organismos Descentralizados	\$0.00	\$0.00	\$0.00	\$0.00	\$0.00	\$0.00
1.3.2 Empresas de Participación Municipal	\$0.00	\$0.00	\$0.00	\$0.00	\$0.00	\$0.00
1.3.3 Fideicomisos Públicos	\$0.00	\$0.00	\$0.00	\$0.00	\$0.00	\$0.00
II. Gasto Etiquetado	\$43,477,455.00	\$411,600.91	\$43,889,055.91	\$43,508,626.50	\$43,508,626.50	\$380,429.41
1 Ayuntamiento						
1.1 Cabildo						
1.1.1 Presidencia Municipal	\$2,760,903.00	-\$2,760,903.00	\$0.00	\$0.00	\$0.00	\$0.00
1.1.2 Sindicatura	\$0.00	\$0.00	\$0.00	\$0.00	\$0.00	\$0.00
1.1.3 Regiduría	\$0.00	\$0.00	\$0.00	\$0.00	\$0.00	\$0.00
1.1.4 Secretaría del ayuntamiento	\$0.00	\$0.00	\$0.00	\$0.00	\$0.00	\$0.00
1.1.5 Organismo de Control Interno	\$0.00	\$0.00	\$0.00	\$0.00	\$0.00	\$0.00
1.1.6 Organos Auxiliares	\$0.00	\$0.00	\$0.00	\$0.00	\$0.00	\$0.00

670000



H. AYUNTAMIENTO DE CHONTLA

Estado Analítico del Ejercicio del Presupuesto de Egresos Detallado - LDF

CLASIFICACIÓN ADMINISTRATIVA

Del 1 de enero al 31 de diciembre de 2021

(PESOS)

1.2	Administración Pública Municipal						
1.2.1	Presidente Municipal	\$0.00	\$0.00	\$0.00	\$0.00	\$0.00	\$0.00
1.2.2	Desarrollo Económico	\$0.00	\$0.00	\$0.00	\$0.00	\$0.00	\$0.00
1.2.3	Desarrollo social	\$0.00	\$0.00	\$0.00	\$0.00	\$0.00	\$0.00
1.2.4	Servicio Público de Tránsito	\$0.00	\$0.00	\$0.00	\$0.00	\$0.00	\$0.00
1.2.5	Dirección de Obras Públicas	\$35,142,523.00	\$2,436,991.88	\$37,579,514.88	\$37,199,085.47	\$37,199,085.47	\$380,429.41
1.2.6	Policia Municipal Preventiva	\$5,169,029.00	-\$134,510.76	\$5,034,518.24	\$5,034,518.24	\$5,034,518.24	\$0.00
1.2.7	Tesorería	\$405,000.00	\$870,022.79	\$1,275,022.79	\$1,275,022.79	\$1,275,022.79	\$0.00
1.3	Administración Pública Paramunicipal						
1.3.1	Organismos Descentralizados	\$0.00	\$0.00	\$0.00	\$0.00	\$0.00	\$0.00
1.3.2	Empresas de Participación Municipal	\$0.00	\$0.00	\$0.00	\$0.00	\$0.00	\$0.00
1.3.3	Fideicomisos Públicos	\$0.00	\$0.00	\$0.00	\$0.00	\$0.00	\$0.00
III.	Total de Egreso (III = I + II)	\$67,447,559.00	\$3,965,284.44	\$71,412,843.44	\$70,308,498.47	\$70,308,498.47	\$1,104,344.97



ING. ERIC ABRAHAM SOSA MAR
PRESIDENTE MUNICIPAL



C.P. JUAN CARLOS SANTIAGO RAMIREZ
TESORERO MUNICIPAL



COMISIÓN DE HACIENDA

ING. ESTEFANIA TENA SOSA
SÍNDICA MUNICIPAL



SINDICATURA
MUNICIPAL
CHONTLA, VER.

C. MINERVA DEL ROSAL MAR
REGIDORA UNICA



REGIDURIA
UNICA
CHONTLA, VER.

000050

H. AYUNTAMIENTO DE CHONTLA

Estado Analítico del Ejercicio del Presupuesto de Egresos Detallado - LDF

CLASIFICADOR FUNCIONAL (Finalidad y Función)

Del 1 de enero al 31 de diciembre de 2021

(PESOS)



Concepto	Egresos					
	Aprobado	Ampliaciones / (Reducciones)	Modificado	Devengado	Pagado	Subejercicio
I. Gasto No Etiquetado (I=A+B+C+D)	\$23,970,104.00	\$3,553,683.53	\$27,523,787.53	\$26,799,871.97	\$26,799,871.97	\$723,915.56
A. Gobierno (A=a1+a2+a3+a4+a5+a6+a7+a8)	\$23,970,104.00	\$3,553,683.53	\$27,523,787.53	\$26,799,871.97	\$26,799,871.97	\$723,915.56
a1) Legislación	\$0.00	\$0.00	\$0.00	\$0.00	\$0.00	\$0.00
a2) Justicia	\$0.00	\$0.00	\$0.00	\$0.00	\$0.00	\$0.00
a3) Coordinación de la política de gobierno	\$23,970,104.00	\$3,553,683.53	\$27,523,787.53	\$26,799,871.97	\$26,799,871.97	\$723,915.56
a4) Relaciones Exteriores	\$0.00	\$0.00	\$0.00	\$0.00	\$0.00	\$0.00
a5) Asuntos Financieros Y Hacendarios	\$0.00	\$0.00	\$0.00	\$0.00	\$0.00	\$0.00
a6) Seguridad Nacional	\$0.00	\$0.00	\$0.00	\$0.00	\$0.00	\$0.00
a7) Asuntos de Orden Público y de Seguridad Interior	\$0.00	\$0.00	\$0.00	\$0.00	\$0.00	\$0.00
a8) Otros Servicios Generales	\$0.00	\$0.00	\$0.00	\$0.00	\$0.00	\$0.00
B. Desarrollo Social (B=b1+b2+b3+b4+b5+b6+b7)	\$0.00	\$0.00	\$0.00	\$0.00	\$0.00	\$0.00
b1) Protección Ambiental	\$0.00	\$0.00	\$0.00	\$0.00	\$0.00	\$0.00
b2) Vivienda y Servicios a la Comunidad	\$0.00	\$0.00	\$0.00	\$0.00	\$0.00	\$0.00
b3) Salud	\$0.00	\$0.00	\$0.00	\$0.00	\$0.00	\$0.00
b4) Recreación, Cultura y Otras Manifestaciones Sociales	\$0.00	\$0.00	\$0.00	\$0.00	\$0.00	\$0.00
b5) Educación	\$0.00	\$0.00	\$0.00	\$0.00	\$0.00	\$0.00
b6) Protección Social En Salud	\$0.00	\$0.00	\$0.00	\$0.00	\$0.00	\$0.00
b7) Otros Asuntos Sociales	\$0.00	\$0.00	\$0.00	\$0.00	\$0.00	\$0.00
C. Desarrollo Económico (C=c1+c2+c3+c4+c5+c6+c7+c8+c9)	\$0.00	\$0.00	\$0.00	\$0.00	\$0.00	\$0.00
c1) Asuntos Económicos, Comerciales y Laborales en General	\$0.00	\$0.00	\$0.00	\$0.00	\$0.00	\$0.00
c2) Agropecuaria, Silvicultura, Pesca y Caza	\$0.00	\$0.00	\$0.00	\$0.00	\$0.00	\$0.00
c3) Combustibles y Energía	\$0.00	\$0.00	\$0.00	\$0.00	\$0.00	\$0.00
c4) Minería, Manufacturas y Construcción	\$0.00	\$0.00	\$0.00	\$0.00	\$0.00	\$0.00
c5) Transporte	\$0.00	\$0.00	\$0.00	\$0.00	\$0.00	\$0.00
c6) Comunicaciones	\$0.00	\$0.00	\$0.00	\$0.00	\$0.00	\$0.00
c7) Turismo	\$0.00	\$0.00	\$0.00	\$0.00	\$0.00	\$0.00
c8) Ciencia, Tecnología e Innovación	\$0.00	\$0.00	\$0.00	\$0.00	\$0.00	\$0.00
c9) Otras Industrias y Otros Asuntos Económicos	\$0.00	\$0.00	\$0.00	\$0.00	\$0.00	\$0.00
D. Otras No Clasificadas en Funciones Anteriores (D=d1+d2+d3+d4)	\$0.00	\$0.00	\$0.00	\$0.00	\$0.00	\$0.00
d1) Transacciones De La Deuda Pública / Costo Financiero De La Deuda	\$0.00	\$0.00	\$0.00	\$0.00	\$0.00	\$0.00

000051



H. AYUNTAMIENTO DE CHONTLA

Estado Analítico del Ejercicio del Presupuesto de Egresos Detallado - LDF

CLASIFICADOR FUNCIONAL (Finalidad y Función)

Del 1 de enero al 31 de diciembre de 2021

(PESOS)

d2) Transferencias, Participaciones Y Aportaciones Entre Diferentes Niveles y ordenes de Gobierno	\$0.00	\$0.00	\$0.00	\$0.00	\$0.00	\$0.00
d3) Saneamiento Del Sistema Financiero	\$0.00	\$0.00	\$0.00	\$0.00	\$0.00	\$0.00
d4) Adeudos De Ejercicios Fiscales Anteriores	\$0.00	\$0.00	\$0.00	\$0.00	\$0.00	\$0.00
II. Gasto Etiquetado (II=A+B+C+D)	\$43,477,455.00	\$411,600.91	\$43,889,055.91	\$43,508,626.50	\$43,508,626.50	\$380,429.41
A. Gobierno (A=a1+a2+a3+a4+a5+a6+a7+a8)	\$43,477,455.00	\$411,600.91	\$43,889,055.91	\$43,508,626.50	\$43,508,626.50	\$380,429.41
a1) Legislación	\$0.00	\$0.00	\$0.00	\$0.00	\$0.00	\$0.00
a2) Justicia	\$0.00	\$0.00	\$0.00	\$0.00	\$0.00	\$0.00
a3) Coordinación de la política de gobierno	\$43,477,455.00	\$411,600.91	\$43,889,055.91	\$43,508,626.50	\$43,508,626.50	\$380,429.41
a4) Relaciones Exteriores	\$0.00	\$0.00	\$0.00	\$0.00	\$0.00	\$0.00
a5) Asuntos Financieros Y Hacendarios	\$0.00	\$0.00	\$0.00	\$0.00	\$0.00	\$0.00
a6) Seguridad Nacional	\$0.00	\$0.00	\$0.00	\$0.00	\$0.00	\$0.00
a7) Asuntos de Orden Público y de Seguridad Interior	\$0.00	\$0.00	\$0.00	\$0.00	\$0.00	\$0.00
a8) Otros Servicios Generales	\$0.00	\$0.00	\$0.00	\$0.00	\$0.00	\$0.00
B. Desarrollo Social (B=b1+b2+b3+b4+b5+b6+b7)	\$0.00	\$0.00	\$0.00	\$0.00	\$0.00	\$0.00
b1) Protección Ambiental	\$0.00	\$0.00	\$0.00	\$0.00	\$0.00	\$0.00
b2) Vivienda y Servicios a la Comunidad	\$0.00	\$0.00	\$0.00	\$0.00	\$0.00	\$0.00
b3) Salud	\$0.00	\$0.00	\$0.00	\$0.00	\$0.00	\$0.00
b4) Recreación, Cultura y Otras Manifestaciones Sociales	\$0.00	\$0.00	\$0.00	\$0.00	\$0.00	\$0.00
b5) Educación	\$0.00	\$0.00	\$0.00	\$0.00	\$0.00	\$0.00
b6) Protección Social En Salud	\$0.00	\$0.00	\$0.00	\$0.00	\$0.00	\$0.00
b7) Otros Asuntos Sociales	\$0.00	\$0.00	\$0.00	\$0.00	\$0.00	\$0.00
C. Desarrollo Económico (C=c1+c2+c3+c4+c5+c6+c7+c8+c9)	\$0.00	\$0.00	\$0.00	\$0.00	\$0.00	\$0.00
c1) Asuntos Económicos, Comerciales y Laborales en General	\$0.00	\$0.00	\$0.00	\$0.00	\$0.00	\$0.00
c2) Agropecuaria, Silvicultura, Pesca y Caza	\$0.00	\$0.00	\$0.00	\$0.00	\$0.00	\$0.00
c3) Combustibles y Energía	\$0.00	\$0.00	\$0.00	\$0.00	\$0.00	\$0.00
c4) Minería, Manufacturas y Construcción	\$0.00	\$0.00	\$0.00	\$0.00	\$0.00	\$0.00
c5) Transporte	\$0.00	\$0.00	\$0.00	\$0.00	\$0.00	\$0.00
c6) Comunicaciones	\$0.00	\$0.00	\$0.00	\$0.00	\$0.00	\$0.00
c7) Turismo	\$0.00	\$0.00	\$0.00	\$0.00	\$0.00	\$0.00
c8) Ciencia, Tecnología e Innovación	\$0.00	\$0.00	\$0.00	\$0.00	\$0.00	\$0.00
c9) Otras Industrias y Otros Asuntos Económicos	\$0.00	\$0.00	\$0.00	\$0.00	\$0.00	\$0.00
D. Otras No Clasificadas en Funciones Anteriores (D=d1+d2+d3+d4)	\$0.00	\$0.00	\$0.00	\$0.00	\$0.00	\$0.00

000052

H. AYUNTAMIENTO DE CHONTLA

Estado Analítico del Ejercicio del Presupuesto de Egresos Detallado - LDF

CLASIFICADOR FUNCIONAL (Finalidad y Función)

Del 1 de enero al 31 de diciembre de 2021

(PESOS)

d1) Transacciones De La Deuda Pública / Costo Financiero De La Deuda	\$0.00	\$0.00	\$0.00	\$0.00	\$0.00	\$0.00
d2) Transferencias, Participaciones Y Aportaciones Entre Diferentes Niveles y ordenes de Gobierno	\$0.00	\$0.00	\$0.00	\$0.00	\$0.00	\$0.00
d3) Saneamiento Del Sistema Financiero	\$0.00	\$0.00	\$0.00	\$0.00	\$0.00	\$0.00
d4) Adeudos De Ejercicios Fiscales Anteriores	\$0.00	\$0.00	\$0.00	\$0.00	\$0.00	\$0.00
III. Total de Egresos (III = I + II)	\$67,447,559.00	\$3,965,284.44	\$71,412,843.44	\$70,308,498.47	\$70,308,498.47	\$1,104,344.97



ING. ERIC ABRAHAM SOSA MAR
PRESIDENTE MUNICIPAL

C.P. JUAN CARLOS SANTIAGO RAMIREZ
TESORERO MUNICIPAL

COMISIÓN DE HACIENDA

ING. ESTEFANIA TENA SOSA
SÍNDICA MUNICIPAL

C. MINERVA DEL ROSAL MAR
REGIDORA UNICA

SINDICATURA
MUNICIPAL
CHONTLA, VER.

REGIDURIA
UNICA
CHONTLA, VER.



H. AYUNTAMIENTO DE CHONTLA

Estado Analítico del Ejercicio del Presupuesto de Egresos Detallado - LDF

CLASIFICADOR POR OBJETO DE GASTO

Del 1 de enero al 31 de diciembre de 2021

(PESOS)

Concepto	Egresos					
	Aprobado	Ampliaciones / (Reducciones)	Modificado	Devengado	Pagado	Subejercicio
I. Gasto No Etiquetado (I=A+B+C+D+E+F+G+H+I)	\$23,970,104.00	\$3,553,683.53	\$27,523,787.53	\$26,799,871.97	\$26,799,871.97	\$723,915.56
A. Servicios personales (A=a1+a2+a3+a4+a5+a6+a7)	\$15,434,795.00	-\$804,859.63	\$14,629,935.37	\$14,203,886.99	\$14,203,886.99	\$426,048.38
a1) Remuneraciones al Personal de Carácter Permanente	\$9,334,429.00	-\$121,027.37	\$9,213,401.63	\$9,143,767.45	\$9,143,767.45	\$69,634.18
a2) Remuneraciones al personal de carácter transitorio	\$0.00	\$0.00	\$0.00	\$0.00	\$0.00	\$0.00
a3) Remuneraciones adicionales y especiales	\$1,274,090.00	\$374,316.28	\$1,648,406.28	\$1,343,393.52	\$1,343,393.52	\$305,012.76
a4) Seguridad social	\$492,092.00	\$36,508.21	\$528,600.21	\$528,600.21	\$528,600.21	\$0.00
a5) Otras prestaciones sociales y económicas	\$3,531,932.00	-\$292,404.75	\$3,239,527.25	\$3,188,125.81	\$3,188,125.81	\$51,401.44
a6) Previsiones	\$802,252.00	-\$802,252.00	\$0.00	\$0.00	\$0.00	\$0.00
a7) Pago de estímulos a servidores públicos	\$0.00	\$0.00	\$0.00	\$0.00	\$0.00	\$0.00
B. Materiales y suministros (B=b1+b2+b3+b4+b5+b6+b7+b8+b9)	\$2,803,606.00	\$100,457.90	\$2,904,063.90	\$2,859,408.75	\$2,859,408.75	\$44,655.15
b1) Materiales de administración, emisión de documentos y artículos oficiales	\$513,000.00	-\$12,234.74	\$500,765.26	\$481,619.71	\$481,619.71	\$19,145.55
b2) Alimentos y utensilios	\$250,000.00	\$10,595.99	\$260,595.99	\$245,595.99	\$245,595.99	\$15,000.00
b3) Materias primas y materiales de producción y comercialización	\$0.00	\$0.00	\$0.00	\$0.00	\$0.00	\$0.00
b4) Materiales y artículos de construcción y de reparación	\$120,606.00	\$56,872.60	\$177,478.60	\$176,422.03	\$176,422.03	\$1,056.57
b5) Productos químicos, farmacéuticos y de laboratorio	\$320,000.00	\$136,932.42	\$456,932.42	\$454,993.38	\$454,993.38	\$1,939.04
b6) Combustibles, lubricantes y aditivos	\$1,600,000.00	-\$374,936.96	\$1,225,063.04	\$1,219,277.99	\$1,219,277.99	\$5,785.05
b7) Vestuario, blancos, prendas de protección y artículos deportivos	\$0.00	\$18,354.25	\$18,354.25	\$18,354.25	\$18,354.25	\$0.00
b8) Materiales y suministros para seguridad	\$0.00	\$0.00	\$0.00	\$0.00	\$0.00	\$0.00
b9) Herramientas, refacciones y accesorios menores	\$0.00	\$264,874.34	\$264,874.34	\$263,145.40	\$263,145.40	\$1,728.94
C. Servicios generales (C=c1+c2+c3+c4+c5+c6+c7+c8+c9)	\$4,677,703.00	\$595,181.97	\$5,272,884.97	\$5,091,741.04	\$5,091,741.04	\$181,143.93
c1) Servicios básicos	\$1,481,500.00	\$873,137.79	\$2,354,637.79	\$2,352,465.39	\$2,352,465.39	\$2,172.40
c2) Servicios de arrendamiento	\$255,000.00	-\$90,396.00	\$164,604.00	\$163,768.00	\$163,768.00	\$836.00
c3) Servicios Profesionales, Científicos y Técnicos y Otros Servicios	\$0.00	\$397,242.31	\$397,242.31	\$397,242.31	\$397,242.31	\$0.00
c4) Servicios financieros, bancarios y comerciales	\$110,000.00	\$11,158.41	\$121,158.41	\$96,559.68	\$96,559.68	\$24,598.73
c5) Servicios de instalación, reparación, mantenimiento y conservación	\$1,535,000.00	-\$1,201,206.12	\$333,793.88	\$328,379.87	\$328,379.87	\$5,414.01
c6) Servicios de comunicación social y publicidad	\$350,000.00	\$18,476.94	\$368,476.94	\$368,476.88	\$368,476.88	\$0.06
c7) Servicios de traslado y viáticos	\$356,203.00	\$187,517.98	\$543,720.98	\$506,005.44	\$506,005.44	\$37,715.54
c8) Servicios oficiales	\$450,000.00	-\$60,783.03	\$389,216.97	\$373,834.82	\$373,834.82	\$15,382.15
c9) Otros servicios generales	\$140,000.00	\$460,033.69	\$600,033.69	\$505,008.65	\$505,008.65	\$95,025.04

000054



H. AYUNTAMIENTO DE CHONTLA

Estado Analítico del Ejercicio del Presupuesto de Egresos Detallado - LDF

CLASIFICADOR POR OBJETO DE GASTO

Del 1 de enero al 31 de diciembre de 2021

(PESOS)

D. Transferencias, asignaciones, subsidios y otras ayudas (D=d1+d2+d3+d4+d5+d6+d7+d8+d9)	\$1,054,000.00	\$3,662,903.29	\$4,716,903.29	\$4,644,835.19	\$4,644,835.19	\$72,068.10
d1) Transferencias internas y asignaciones al sector público	\$0.00	\$0.00	\$0.00	\$0.00	\$0.00	\$0.00
d2) Transferencias al resto del sector público	\$504,000.00	\$0.00	\$504,000.00	\$504,000.00	\$504,000.00	\$0.00
d3) Subsidios y subvenciones	\$0.00	\$0.00	\$0.00	\$0.00	\$0.00	\$0.00
d4) Ayudas sociales	\$550,000.00	\$3,662,903.29	\$4,212,903.29	\$4,140,835.19	\$4,140,835.19	\$72,068.10
d5) Pensiones y jubilaciones	\$0.00	\$0.00	\$0.00	\$0.00	\$0.00	\$0.00
d6) Transferencias a Fideicomisos, Mandatos y Contratos Análogos	\$0.00	\$0.00	\$0.00	\$0.00	\$0.00	\$0.00
d7) Transferencias a la seguridad social	\$0.00	\$0.00	\$0.00	\$0.00	\$0.00	\$0.00
d8) Donativos	\$0.00	\$0.00	\$0.00	\$0.00	\$0.00	\$0.00
d9) Transferencias al exterior	\$0.00	\$0.00	\$0.00	\$0.00	\$0.00	\$0.00
E. Bienes muebles, inmuebles e intangibles (E=e1+e2+e3+e4+e5+e6+e7+e8+e9)	\$0.00	\$0.00	\$0.00	\$0.00	\$0.00	\$0.00
e1) Mobiliario y equipo de administración	\$0.00	\$0.00	\$0.00	\$0.00	\$0.00	\$0.00
e2) Mobiliario y equipo educacional y recreativo	\$0.00	\$0.00	\$0.00	\$0.00	\$0.00	\$0.00
e3) Equipo e instrumental médico y de laboratorio	\$0.00	\$0.00	\$0.00	\$0.00	\$0.00	\$0.00
e4) Vehículos y equipo de transporte	\$0.00	\$0.00	\$0.00	\$0.00	\$0.00	\$0.00
e5) Equipo de defensa y seguridad	\$0.00	\$0.00	\$0.00	\$0.00	\$0.00	\$0.00
e6) Maquinaria, otros equipos y herramientas	\$0.00	\$0.00	\$0.00	\$0.00	\$0.00	\$0.00
e7) Activos biológicos	\$0.00	\$0.00	\$0.00	\$0.00	\$0.00	\$0.00
e8) Bienes inmuebles	\$0.00	\$0.00	\$0.00	\$0.00	\$0.00	\$0.00
e9) Activos intangibles	\$0.00	\$0.00	\$0.00	\$0.00	\$0.00	\$0.00
F. Inversión pública (F=f1+f2+f3)	\$0.00	\$0.00	\$0.00	\$0.00	\$0.00	\$0.00
f1) Obra Pública en Bienes de Dominio Público	\$0.00	\$0.00	\$0.00	\$0.00	\$0.00	\$0.00
f2) Obra Pública en Bienes Propios	\$0.00	\$0.00	\$0.00	\$0.00	\$0.00	\$0.00
f3) Proyectos Productivos y Acciones de Fomento	\$0.00	\$0.00	\$0.00	\$0.00	\$0.00	\$0.00
G. Inversiones financieras y otras provisiones (G=g1+g2+g3+g4+g5+g6+g7)	\$0.00	\$0.00	\$0.00	\$0.00	\$0.00	\$0.00
g1) Inversiones para el fomento de actividades productivas	\$0.00	\$0.00	\$0.00	\$0.00	\$0.00	\$0.00
g2) Participaciones y Aportaciones de Capital	\$0.00	\$0.00	\$0.00	\$0.00	\$0.00	\$0.00
g3) Compra de Títulos y Valores	\$0.00	\$0.00	\$0.00	\$0.00	\$0.00	\$0.00
g4) Concesión de Prestamos	\$0.00	\$0.00	\$0.00	\$0.00	\$0.00	\$0.00
g5) Inversiones en Fideicomisos, Mandatos y Otros Análogos Fideicomiso de Desastres Naturales (Informativo)	\$0.00	\$0.00	\$0.00	\$0.00	\$0.00	\$0.00
g6) Otras Inversiones Financieras	\$0.00	\$0.00	\$0.00	\$0.00	\$0.00	\$0.00
g7) Provisiones para contingencias y otras erogaciones especiales	\$0.00	\$0.00	\$0.00	\$0.00	\$0.00	\$0.00

000055



H. AYUNTAMIENTO DE CHONTLA

Estado Analítico del Ejercicio del Presupuesto de Egresos Detallado - LDF

CLASIFICADOR POR OBJETO DE GASTO

Del 1 de enero al 31 de diciembre de 2021

(PESOS)

H. Participaciones y aportaciones (H=h1+h2+h3)	\$0.00	\$0.00	\$0.00	\$0.00	\$0.00	\$0.00
h1) Participaciones	\$0.00	\$0.00	\$0.00	\$0.00	\$0.00	\$0.00
h2) Aportaciones	\$0.00	\$0.00	\$0.00	\$0.00	\$0.00	\$0.00
h3) Convenios	\$0.00	\$0.00	\$0.00	\$0.00	\$0.00	\$0.00
I. Deuda pública (I=i1+i2+i3+i4+i5+i6+i7)	\$0.00	\$0.00	\$0.00	\$0.00	\$0.00	\$0.00
i1) Amortización de la deuda pública	\$0.00	\$0.00	\$0.00	\$0.00	\$0.00	\$0.00
i2) Intereses de la deuda pública	\$0.00	\$0.00	\$0.00	\$0.00	\$0.00	\$0.00
i3) Comisiones de la deuda pública	\$0.00	\$0.00	\$0.00	\$0.00	\$0.00	\$0.00
i4) Gastos de la deuda pública	\$0.00	\$0.00	\$0.00	\$0.00	\$0.00	\$0.00
i5) Costo por coberturas	\$0.00	\$0.00	\$0.00	\$0.00	\$0.00	\$0.00
i6) Apoyos financieros	\$0.00	\$0.00	\$0.00	\$0.00	\$0.00	\$0.00
i7) Adeudos de ejercicios fiscales anteriores (ADEFAS)	\$0.00	\$0.00	\$0.00	\$0.00	\$0.00	\$0.00
II. Gasto Etiquetado (II=A+B+C+D+E+F+G+H+I)	\$43,477,455.00	\$411,600.91	\$43,889,055.91	\$43,508,626.50	\$43,508,626.50	\$380,429.41
A. Servicios personales (A=a1+a2+a3+a4+a5+a6+a7)	\$6,429,932.00	-\$1,839,022.86	\$4,590,909.14	\$4,590,909.14	\$4,590,909.14	\$0.00
a1) Remuneraciones al Personal de Carácter Permanente	\$0.00	\$0.00	\$0.00	\$0.00	\$0.00	\$0.00
a2) Remuneraciones al personal de carácter transitorio	\$4,069,029.00	\$21,880.14	\$4,090,909.14	\$4,090,909.14	\$4,090,909.14	\$0.00
a3) Remuneraciones adicionales y especiales	\$0.00	\$0.00	\$0.00	\$0.00	\$0.00	\$0.00
a4) Seguridad social	\$0.00	\$0.00	\$0.00	\$0.00	\$0.00	\$0.00
a5) Otras prestaciones sociales y económicas	\$2,360,903.00	-\$1,860,903.00	\$500,000.00	\$500,000.00	\$500,000.00	\$0.00
a6) Previsiones	\$0.00	\$0.00	\$0.00	\$0.00	\$0.00	\$0.00
a7) Pago de estímulos a servidores públicos	\$0.00	\$0.00	\$0.00	\$0.00	\$0.00	\$0.00
B. Materiales y suministros (B=b1+b2+b3+b4+b5+b6+b7+b8+b9)	\$880,000.00	\$60,487.90	\$940,487.90	\$940,487.90	\$940,487.90	\$0.00
b1) Materiales de administración, emisión de documentos y artículos oficiales	\$0.00	\$0.00	\$0.00	\$0.00	\$0.00	\$0.00
b2) Alimentos y utensilios	\$0.00	\$0.00	\$0.00	\$0.00	\$0.00	\$0.00
b3) Materias primas y materiales de producción y comercialización	\$0.00	\$0.00	\$0.00	\$0.00	\$0.00	\$0.00
b4) Materiales y artículos de construcción y de reparación	\$0.00	\$0.00	\$0.00	\$0.00	\$0.00	\$0.00
b5) Productos químicos, farmacéuticos y de laboratorio	\$130,000.00	\$22,472.10	\$152,472.10	\$152,472.10	\$152,472.10	\$0.00
b6) Combustibles, lubricantes y aditivos	\$700,000.00	\$38,015.80	\$738,015.80	\$738,015.80	\$738,015.80	\$0.00
b7) Vestuario, blancos, prendas de protección y artículos deportivos	\$50,000.00	\$0.00	\$50,000.00	\$50,000.00	\$50,000.00	\$0.00
b8) Materiales y suministros para seguridad	\$0.00	\$0.00	\$0.00	\$0.00	\$0.00	\$0.00
b9) Herramientas, refacciones y accesorios menores	\$0.00	\$0.00	\$0.00	\$0.00	\$0.00	\$0.00
C. Servicios generales (C=c1+c2+c3+c4+c5+c6+c7+c8+c9)	\$1,275,000.00	\$163,543.99	\$1,438,543.99	\$1,438,543.99	\$1,438,543.99	\$0.00

000056



H. AYUNTAMIENTO DE CHONTLA

Estado Analítico del Ejercicio del Presupuesto de Egresos Detallado - LDF

CLASIFICADOR POR OBJETO DE GASTO

Del 1 de enero al 31 de diciembre de 2021

(PESOS)

c1) Servicios básicos	\$120,000.00	\$0.00	\$120,000.00	\$120,000.00	\$120,000.00	\$0.00
c2) Servicios de arrendamiento	\$0.00	\$120,000.00	\$120,000.00	\$120,000.00	\$120,000.00	\$0.00
c3) Servicios Profesionales, Científicos y Técnicos y Otros Servicios	\$525,000.00	\$61,450.00	\$586,450.00	\$586,450.00	\$586,450.00	\$0.00
c4) Servicios financieros, bancarios y comerciales	\$130,000.00	-\$43,633.38	\$86,366.62	\$86,366.62	\$86,366.62	\$0.00
c5) Servicios de instalación, reparación, mantenimiento y conservación	\$500,000.00	-\$115,409.63	\$384,590.37	\$384,590.37	\$384,590.37	\$0.00
c6) Servicios de comunicación social y publicidad	\$0.00	\$0.00	\$0.00	\$0.00	\$0.00	\$0.00
c7) Servicios de traslado y viáticos	\$0.00	\$0.00	\$0.00	\$0.00	\$0.00	\$0.00
c8) Servicios oficiales	\$0.00	\$0.00	\$0.00	\$0.00	\$0.00	\$0.00
c9) Otros servicios generales	\$0.00	\$141,137.00	\$141,137.00	\$141,137.00	\$141,137.00	\$0.00
D. Transferencias, asignaciones, subsidios y otras ayudas (D=d1+d2+d3+d4+d5+d6+d7+d8+d9)	\$0.00	\$0.00	\$0.00	\$0.00	\$0.00	\$0.00
d1) Transferencias internas y asignaciones al sector público	\$0.00	\$0.00	\$0.00	\$0.00	\$0.00	\$0.00
d2) Transferencias al resto del sector público	\$0.00	\$0.00	\$0.00	\$0.00	\$0.00	\$0.00
d3) Subsidios y subvenciones	\$0.00	\$0.00	\$0.00	\$0.00	\$0.00	\$0.00
d4) Ayudas sociales	\$0.00	\$0.00	\$0.00	\$0.00	\$0.00	\$0.00
d5) Pensiones y jubilaciones	\$0.00	\$0.00	\$0.00	\$0.00	\$0.00	\$0.00
d6) Transferencias a Fideicomisos, Mandatos y Contratos Análogos	\$0.00	\$0.00	\$0.00	\$0.00	\$0.00	\$0.00
d7) Transferencias a la seguridad social	\$0.00	\$0.00	\$0.00	\$0.00	\$0.00	\$0.00
d8) Donativos	\$0.00	\$0.00	\$0.00	\$0.00	\$0.00	\$0.00
d9) Transferencias al exterior	\$0.00	\$0.00	\$0.00	\$0.00	\$0.00	\$0.00
E. Bienes muebles, inmuebles e intangibles (E=e1+e2+e3+e4+e5+e6+e7+e8+e9)	\$0.00	\$0.00	\$0.00	\$0.00	\$0.00	\$0.00
e1) Mobiliario y equipo de administración	\$0.00	\$0.00	\$0.00	\$0.00	\$0.00	\$0.00
e2) Mobiliario y equipo educacional y recreativo	\$0.00	\$0.00	\$0.00	\$0.00	\$0.00	\$0.00
e3) Equipo e instrumental médico y de laboratorio	\$0.00	\$0.00	\$0.00	\$0.00	\$0.00	\$0.00
e4) Vehículos y equipo de transporte	\$0.00	\$0.00	\$0.00	\$0.00	\$0.00	\$0.00
e5) Equipo de defensa y seguridad	\$0.00	\$0.00	\$0.00	\$0.00	\$0.00	\$0.00
e6) Maquinaria, otros equipos y herramientas	\$0.00	\$0.00	\$0.00	\$0.00	\$0.00	\$0.00
e7) Activos biológicos	\$0.00	\$0.00	\$0.00	\$0.00	\$0.00	\$0.00
e8) Bienes inmuebles	\$0.00	\$0.00	\$0.00	\$0.00	\$0.00	\$0.00
e9) Activos intangibles	\$0.00	\$0.00	\$0.00	\$0.00	\$0.00	\$0.00
F. Inversión pública (F=f1+f2+f3)	\$34,892,523.00	\$2,026,591.88	\$36,919,114.88	\$36,538,685.47	\$36,538,685.47	\$380,429.41
f1) Obra Pública en Bienes de Dominio Público	\$32,102,523.00	\$2,702,683.77	\$34,805,206.77	\$34,424,777.36	\$34,424,777.36	\$380,429.41
f2) Obra Pública en Bienes Propios	\$2,790,000.00	-\$676,091.89	\$2,113,908.11	\$2,113,908.11	\$2,113,908.11	\$0.00

000057

H. AYUNTAMIENTO DE CHONTLA

Estado Analítico del Ejercicio del Presupuesto de Egresos Detallado - LDF

CLASIFICADOR POR OBJETO DE GASTO

Del 1 de enero al 31 de diciembre de 2021
(PESOS)



(3) Proyectos Productivos y Acciones de Fomento	\$0.00	\$0.00	\$0.00	\$0.00	\$0.00	\$0.00	\$0.00	\$0.00
G. Inversiones financieras y otras provisiones (G=g1+g2+g3+g4+g5+g6+g7)	\$0.00	\$0.00	\$0.00	\$0.00	\$0.00	\$0.00	\$0.00	\$0.00
g1) Inversiones para el fomento de actividades productivas	\$0.00	\$0.00	\$0.00	\$0.00	\$0.00	\$0.00	\$0.00	\$0.00
g2) Participaciones y Aportaciones de Capital	\$0.00	\$0.00	\$0.00	\$0.00	\$0.00	\$0.00	\$0.00	\$0.00
g3) Compra de Títulos y Valores	\$0.00	\$0.00	\$0.00	\$0.00	\$0.00	\$0.00	\$0.00	\$0.00
g4) Concesión de Prestamos	\$0.00	\$0.00	\$0.00	\$0.00	\$0.00	\$0.00	\$0.00	\$0.00
g5) Inversiones en Fideicomisos, Mandatos y Otros Análogos Fideicomiso de Desastres Naturales (Informativo).	\$0.00	\$0.00	\$0.00	\$0.00	\$0.00	\$0.00	\$0.00	\$0.00
g6) Otras Inversiones Financieras	\$0.00	\$0.00	\$0.00	\$0.00	\$0.00	\$0.00	\$0.00	\$0.00
g7) Provisiones para contingencias y otras erogaciones especiales	\$0.00	\$0.00	\$0.00	\$0.00	\$0.00	\$0.00	\$0.00	\$0.00
H. Participaciones y aportaciones (H=h1+h2+h3)	\$0.00	\$0.00	\$0.00	\$0.00	\$0.00	\$0.00	\$0.00	\$0.00
h1) Participaciones	\$0.00	\$0.00	\$0.00	\$0.00	\$0.00	\$0.00	\$0.00	\$0.00
h2) Aportaciones	\$0.00	\$0.00	\$0.00	\$0.00	\$0.00	\$0.00	\$0.00	\$0.00
h3) Convenios	\$0.00	\$0.00	\$0.00	\$0.00	\$0.00	\$0.00	\$0.00	\$0.00
I. Deuda pública (I=i1+i2+i3+i4+i5+i6+i7)	\$0.00	\$0.00	\$0.00	\$0.00	\$0.00	\$0.00	\$0.00	\$0.00
i1) Amortización de la deuda pública	\$0.00	\$0.00	\$0.00	\$0.00	\$0.00	\$0.00	\$0.00	\$0.00
i2) Intereses de la deuda pública	\$0.00	\$0.00	\$0.00	\$0.00	\$0.00	\$0.00	\$0.00	\$0.00
i3) Comisiones de la deuda pública	\$0.00	\$0.00	\$0.00	\$0.00	\$0.00	\$0.00	\$0.00	\$0.00
i4) Gastos de la deuda pública	\$0.00	\$0.00	\$0.00	\$0.00	\$0.00	\$0.00	\$0.00	\$0.00
i5) Costo por coberturas	\$0.00	\$0.00	\$0.00	\$0.00	\$0.00	\$0.00	\$0.00	\$0.00
i6) Apoyos financieros	\$0.00	\$0.00	\$0.00	\$0.00	\$0.00	\$0.00	\$0.00	\$0.00
i7) Adeudos de ejercicios fiscales anteriores (ADEFAS)	\$0.00	\$0.00	\$0.00	\$0.00	\$0.00	\$0.00	\$0.00	\$0.00
III. Total de Egresos (III = I + II)	\$67,447,559.00	\$3,965,284.44	\$71,412,843.44	\$70,308,498.47	\$70,308,498.47	\$1,104,344.97		



ING. ERIC ABRAHAM SOSA MAR
PRESIDENTE MUNICIPAL
CHONTLA, VER.

C.P. JUAN CARLOS SANTIAGO RAMIREZ
TESORERO MUNICIPAL
CHONTLA, VER.

COMISIÓN DE HACIENDA

ING. ESTEFANIA TENA SOSA
SÍNDICA MUNICIPAL
MUNICIPAL
CHONTLA, VER.

C. MINERVA DEL ROSAL MAR
REGIDORA ÚNICA
MUNICIPAL
CHONTLA, VER.



H. AYUNTAMIENTO DE CHONTLA

Estado Analítico del Ejercicio del Presupuesto de Egresos Detallado - LDF

Clasificación de Servicios Personales por Categoría

Del 1 de enero al 31 de diciembre de 2021

(PESOS)

Concepto	Egresos					
	Aprobado	Ampliaciones / (Reducciones)	Modificado	Devengado	Pagado	Subejercicio
I. Gasto No Etiquetado (I=A+B+C+D+E+F)	\$15,434,795.00	-\$804,859.63	\$14,629,935.37	\$14,203,886.99	\$14,203,886.99	\$426,048.38
A. Personal Administrativo y de Servicio Público	\$15,434,795.00	-\$804,859.63	\$14,629,935.37	\$14,203,886.99	\$14,203,886.99	\$426,048.38
B. Magisterio	\$0.00	\$0.00	\$0.00	\$0.00	\$0.00	\$0.00
C. Servicios de Salud (C=c1+c2)	\$0.00	\$0.00	\$0.00	\$0.00	\$0.00	\$0.00
c1) Personal Administrativo	\$0.00	\$0.00	\$0.00	\$0.00	\$0.00	\$0.00
c2) Personal Médico, Paramédico y afín	\$0.00	\$0.00	\$0.00	\$0.00	\$0.00	\$0.00
D. Seguridad Pública	\$0.00	\$0.00	\$0.00	\$0.00	\$0.00	\$0.00
E. Gastos asociados a la implementación de nuevas leyes federales o reformas de las mismas (E = e1 + e2)	\$0.00	\$0.00	\$0.00	\$0.00	\$0.00	\$0.00
e1) nombre del programa o ley 1	\$0.00	\$0.00	\$0.00	\$0.00	\$0.00	\$0.00
e2) nombre del programa o ley 2	\$0.00	\$0.00	\$0.00	\$0.00	\$0.00	\$0.00
F. Sentencias laborales definitivas	\$0.00	\$0.00	\$0.00	\$0.00	\$0.00	\$0.00
II. Gasto Etiquetado (II=A+B+C+D+E+F)	\$6,429,932.00	-\$1,839,022.86	\$4,590,909.14	\$4,590,909.14	\$4,590,909.14	\$0.00
A. Personal Administrativo y de Servicio Público	\$6,429,932.00	-\$1,839,022.86	\$4,590,909.14	\$4,590,909.14	\$4,590,909.14	\$0.00
B. Magisterio	\$0.00	\$0.00	\$0.00	\$0.00	\$0.00	\$0.00
C. Servicios de Salud (C=c1+c2)	\$0.00	\$0.00	\$0.00	\$0.00	\$0.00	\$0.00
c1) Personal Administrativo	\$0.00	\$0.00	\$0.00	\$0.00	\$0.00	\$0.00
c2) Personal Médico, Paramédico y afín	\$0.00	\$0.00	\$0.00	\$0.00	\$0.00	\$0.00
D. Seguridad Pública	\$0.00	\$0.00	\$0.00	\$0.00	\$0.00	\$0.00
E. Gastos asociados a la implementación de nuevas leyes federales o reformas de las mismas (E = e1 + e2)	\$0.00	\$0.00	\$0.00	\$0.00	\$0.00	\$0.00
e1) nombre del programa o ley 1	\$0.00	\$0.00	\$0.00	\$0.00	\$0.00	\$0.00
e2) nombre del programa o ley 2	\$0.00	\$0.00	\$0.00	\$0.00	\$0.00	\$0.00
F. Sentencias laborales definitivas	\$0.00	\$0.00	\$0.00	\$0.00	\$0.00	\$0.00
III. Total de Gasto en Servicios Personales (III = I + II)	\$21,864,727.00	-\$2,643,882.49	\$19,220,844.51	\$18,794,796.13	\$18,794,796.13	\$426,048.38


ING. ERIC ABRAHAM SOSA MAR
 PRESIDENTE MUNICIPAL

COMISION DE HACIENDA


ING. ESTEFANIA TENA SOSA
 SÍNDICA MUNICIPAL


C.P. JUAN CARLOS SANTIAGO RAMIREZ
 TESORERO MUNICIPAL


MINERVA DEL ROSAL MAR
 REGIDORA UNICA

000059

“GUÍA DE CUMPLIMIENTO DE LA LEY DE DISCIPLINA FINANCIERA DE LAS ENTIDADES FEDERATIVAS Y LOS MUNICIPIOS”

MUNICIPIO DE CHONTLA, VER.						
Guía de Cumplimiento de la Ley de Disciplina Financiera de las Entidades Federativas y Municipios						
Del 1 de enero al 31 de diciembre de 2021						
Indicadores de Observancia (c)	Implementación		Resultado		Fundamento (h)	Comentarios (i)
	SI	NO	Monto o valor (f)	Unidad (pesos/porcentaje) (g)		
	Mecanismo de Verificación (d)	Fecha estimada de cumplimiento (e)				
INDICADORES PRESUPUESTARIOS						
A. INDICADORES CUANTITATIVOS						
1 Balance Presupuestario Sostenible (j)						
a. Propuesto	Iniciativa de Ley de Ingresos y Proyecto de Presupuesto de Egresos	05/09/2020	72,027,161.83	pesos	Art. 6 y 19 de la LDF	
b. Aprobado	Ley de Ingresos y Presupuesto de Egresos	19/02/2021	66,023,068.84	pesos	Art. 6 y 19 de la LDF	
c. Ejercido	Cuenta Pública / Formato 4 LDF	28/12/2021	68,760,139.05	pesos	Art. 6 y 19 de la LDF	
2 Balance Presupuestario de Recursos Disponibles Sostenible (k)						
a. Propuesto	Iniciativa de Ley de Ingresos y Proyecto de Presupuesto de Egresos	2020	23,030,325.62	pesos	Art. 6 y 19 de la LDF	
b. Aprobado	Ley de Ingresos y Presupuesto de Egresos	2021	24,486,861.59	pesos	Art. 6 y 19 de la LDF	
c. Ejercido	Cuenta Pública / Formato 4 LDF	28/12/2021	24,871,063.14	pesos	Art. 6 y 19 de la LDF	
3 Financiamiento Neto dentro del Techo de Financiamiento Neto (l)						
a. Propuesto	Iniciativa de Ley de Ingresos		0	pesos	Art. 6, 19 y 46 de la LDF	
b. Aprobado	Ley de Ingresos		0	pesos	Art. 6, 19 y 46 de la LDF	
c. Ejercido	Cuenta Pública / Formato 4 LDF		0	pesos	Art. 6, 19 y 46 de la LDF	
4 Recursos destinados a la atención de desastres naturales						
a. Asignación al fideicomiso para desastres naturales (m)						
a.1 Aprobado	Reporte Trim. Formato 6 a)		0	pesos	Art. 9 de la LDF	
a.2 Pagado	Cuenta Pública / Formato 6 a)		0	pesos	Art. 9 de la LDF	
b. Aportación promedio realizada por la Entidad Federativa durante los 5 ejercicios previos, para infraestructura dañada por desastres naturales (n)	Autorizaciones de recursos aprobados por el FONDEN		0	pesos	Art. 9 de la LDF	
c. Saldo del fideicomiso para desastres naturales (o)	Cuenta Pública / Auxiliar de Cuentas		0	pesos	Art. 9 de la LDF	
d. Costo promedio de los últimos 5 ejercicios de la reconstrucción de infraestructura dañada por desastres naturales (p)	Autorizaciones de recursos aprobados por el FONDEN		0	pesos	Art. 9 de la LDF	
5 Techo para servicios personales (q)						
a. Asignación en el Presupuesto de Egresos	Reporte Trim. Formato 6 d)	10/09/2020	17,746,136.92	pesos	Art. 10 y 21 de la LDF	
b. Ejercido	Reporte Trim. Formato 6 d)	28/12/2021	14,203,886.99	pesos	Art. 13 fracc. V y 21 de la LDF	
6 Previsiones de gasto para compromisos de pago derivados de APPs (r)						
a. Asignación en el Presupuesto de Egresos	Presupuesto de Egresos		0	pesos	Art. 11 y 21 de la LDF	
7 Techo de ADEFAS para el ejercicio fiscal (s)						
a. Propuesto	Proyecto de Presupuesto de Egresos		0	pesos	Art. 12 y 20 de la LDF	

MUNICIPIO DE CHONTLA, VER.
Guía de Cumplimiento de la Ley de Disciplina Financiera de las Entidades Federativas y Municipios
Del 1 de enero al 31 de diciembre de 2021

Indicadores de Observancia (c)	Implementación		Resultado		Fundamento (h)	Comentarios (i)
	SI	NO	Monto o valor (f)	Unidad (pesos/porcentaje) (g)		
	Mecanismo de Verificación (d)	Fecha estimada de cumplimiento (e)				
INDICADORES PRESUPUESTARIOS						
b. Aprobado	Reporte Trim. Formato 6 a)		0	pesos	Art. 12 y 20 de la LDF	
c. Ejercido	Cuenta Pública / Formato 6 a)		0	pesos	Art. 12 y 20 de la LDF	
B. INDICADORES CUALITATIVOS						
1 Iniciativa de Ley de Ingresos y Proyecto de Presupuesto de Egresos						
a. Objetivos anuales, estrategias y metas para el ejercicio fiscal (t)	Iniciativa de Ley de Ingresos y Proyecto de Presupuesto de Egresos		0		Art. 5 y 18 de la LDF	
b. Proyecciones de ejercicios posteriores (u)	Iniciativa de Ley de Ingresos y Proyecto de Presupuesto de Egresos / Formatos 7 a) y b)		0		Art. 5 y 18 de la LDF	
c. Descripción de riesgos relevantes y propuestas de acción para enfrentarlos (v)	Iniciativa de Ley de Ingresos y Proyecto de Presupuesto de Egresos		0		Art. 5 y 18 de la LDF	
d. Resultados de ejercicios fiscales anteriores y el ejercicio fiscal en cuestión (w)	Iniciativa de Ley de Ingresos y Proyecto de Presupuesto de Egresos / Formatos 7 c) y d)		0		Art. 5 y 18 de la LDF	
e. Estudio actuarial de las pensiones de sus trabajadores (x)	Proyecto de Presupuesto de Egresos / Formato 8	10/09/2020	267,536.16	pesos	Art. 5 y 18 de la LDF	
2 Balance Presupuestario de Recursos Disponibles, en caso de ser negativo						
a. Razones excepcionales que justifican el Balance Presupuestario de Recursos Disponibles negativo (y)	Iniciativa de Ley de Ingresos o Proyecto de Presupuesto de Egresos		0		Art. 6 y 19 de la LDF	
b. Fuente de recursos para cubrir el Balance Presupuestario de Recursos Disponibles negativo (z)	Iniciativa de Ley de Ingresos o Proyecto de Presupuesto de Egresos		0		Art. 6 y 19 de la LDF	
c. Número de ejercicios fiscales y acciones necesarias para cubrir el Balance Presupuestario de Recursos Disponibles negativo (aa)	Iniciativa de Ley de Ingresos o Proyecto de Presupuesto de Egresos		0		Art. 6 y 19 de la LDF	
d. Informes Trimestrales sobre el avance de las acciones para recuperar el Balance Presupuestario de Recursos Disponibles (bb)	Reporte Trim. y Cuenta Pública		0		Art. 6 y 19 de la LDF	
3 Servicios Personales						
a. Remuneraciones de los servidores públicos (cc)	Proyecto de Presupuesto	10/09/2020	9,195,313.92	pesos	Art. 10 y 21 de la LDF	
b. Previsiones salariales y económicas para cubrir incrementos salariales, creación de plazas y otros (dd)	Proyecto de Presupuesto		0		Art. 10 y 21 de la LDF	
INDICADORES DEL EJERCICIO PRESUPUESTARIO						
A. INDICADORES CUANTITATIVOS						
1 Ingresos Excedentes derivados de Ingresos de Libre Disposición						
a. Monto de Ingresos Excedentes derivados de ILD (ee)	Cuenta Pública / Formato 5	28/12/2021	1,312,580.46	pesos	Art. 14 y 21 de la LDF	
b. Monto de Ingresos Excedentes derivados de ILD destinados al fin del A.14, fracción I de la LDF (ff)	Cuenta Pública		0	pesos	Art. 14 y 21 de la LDF	
c. Monto de Ingresos Excedentes derivados de ILD destinados al fin del A.14, fracción II, a) de la LDF (gg)	Cuenta Pública		0	pesos	Art. 14 y 21 de la LDF	

MUNICIPIO DE CHONTLA, VER.
Guía de Cumplimiento de la Ley de Disciplina Financiera de las Entidades Federativas y Municipios
Del 1 de enero al 31 de diciembre de 2021

Indicadores de Observancia (c)	Implementación		Resultado		Fundamento (h)	Comentarios (i)
	SI	NO	Monto o valor (f)	Unidad (pesos/porcentaje) (g)		
	Mecanismo de Verificación (d)	Fecha estimada de cumplimiento (e)				
INDICADORES PRESUPUESTARIOS						
d. <i>Monto de Ingresos Excedentes derivados de ILD destinados al fin del A.14, fracción II, b) de la LDF (nh)</i>	Cuenta Pública		0	pesos	Art. 14 y 21 de la LDF	
e. <i>Monto de Ingresos Excedentes derivados de ILD destinados al fin del artículo noveno transitorio de la LDF (ii)</i>			0	pesos	Art. Noveno Transitorio de la LDF	
B. INDICADORES CUALITATIVOS						
1 Análisis Costo-Beneficio para programas o proyectos de inversión mayores a 10 millones de UDIS (jj)	Página de internet de la Secretaría de Finanzas o Tesorería Municipal		0		Art. 13 frac. III y 21 de la LDF	
2 Análisis de conveniencia y análisis de transferencia de riesgos de los proyectos APPs (kk)	Página de internet de la Secretaría de Finanzas o Tesorería Municipal		0		Art. 13 frac. III y 21 de la LDF	
3 Identificación de población objetivo, destino y temporalidad de subsidios (ll)	Página de internet de la Secretaría de Finanzas o Tesorería Municipal		0		Art. 13 frac. VII y 21 de la LDF	
INDICADORES DE DEUDA PÚBLICA						
A. INDICADORES CUANTITATIVOS						
1 Obligaciones a Corto Plazo						
a. <i>Límite de Obligaciones a Corto Plazo (mm)</i>		2021	4,046,853.51	pesos	Art. 30 frac. I de la LDF	
b. <i>Obligaciones a Corto Plazo (nn)</i>		2021	2,276,421.20	pesos	Art. 30 frac. I de la LDF	

Bajo protesta de decir verdad declaramos que la información es razonablemente correcta y responsabilidad del emisor

ING. ERIC ABRAHAM SOSA MAR

PRESIDENTE MUNICIPAL

ING. ESTEFANIA TENA SOSA

SINDICA

COMISIÓN DE HACIENDA

C.P.A. JUAN CARLOS SANTIAGO RAMIREZ

TESORERO MUNICIPAL

C. MINERVA DEL ROSAL MAR

REGIDOR DE HACIENDA Y PATRIMONIO MUNICIPAL

REGIDURIA UNICA CHONTLA, VER.

000062



CUENTA PÚBLICA

INFORMACIÓN PRESUPUESTAL

2021



Estado Analítico de Ingresos
del 1 de enero al 31 de diciembre de 2021

Rubro de Ingresos	Ingreso					Diferencia (6 = 5 - 1)
	Estimado	Ampliaciones y Reducciones	Modificado	Devengado	Recaudado	
	(1)	(2)	(3 = 1 + 2)	(4)	(5)	
Impuestos	\$1,476,090.00	\$35,099.66	\$1,511,189.66	\$1,485,789.30	\$1,485,789.30	\$9,699.30
Cuotas y aportaciones de seguridad social	-	-	-	-	-	-
Contribuciones de Mejoras	-	-	-	-	-	-
Derechos	\$804,703.00	\$138,723.06	\$943,426.06	\$873,768.45	\$873,768.45	\$69,065.45
Productos	\$154,734.00	\$62,099.16	\$216,833.16	\$162,437.72	\$162,437.72	\$7,703.72
Aprovechamientos	\$3,136.00	\$1,917,254.40	\$1,920,390.40	\$1,919,853.40	\$1,919,853.40	\$1,916,717.40
Ingresos por Venta de Bienes, Prestación de Servicios y Otros	\$5,606.00	\$257.00	\$5,863.00	\$257.00	\$257.00	\$-5,349.00
Participaciones, Aportaciones, Convenios, Incentivos Derivados de la Colaboración Fiscal, Fondos Distintos de Aportaciones	\$64,201,038.00	\$-218,619.83	\$63,982,418.17	\$62,134,492.56	\$62,134,492.56	\$-2,066,545.44
Transferencias, Asignaciones, Subsidios y Subvenciones, y Pensiones y Jubilaciones	\$802,252.00	\$1,902,940.99	\$2,705,192.99	\$2,183,540.62	\$2,183,540.62	\$1,381,288.62
Ingresos Derivados de financiamiento	-	-	-	-	-	-
Total	\$67,447,559.00	\$3,837,754.44	\$71,285,313.44	\$68,760,139.05	\$68,760,139.05	

Ingresos excedentes \$1,312,580.05

Estado Analítico de Ingresos Por Fuente de Financiamiento	Ingreso					Diferencia (6 = 5 - 1)
	Estimado	Ampliaciones y Reducciones	Modificado	Devengado	Recaudado	
	(1)	(2)	(3 = 1 + 2)	(4)	(5)	
Ingresos del Poder Ejecutivo Federal o Estatal y de los Municipios	\$67,441,953.00	\$3,837,497.44	\$71,279,450.44	\$68,759,882.05	\$68,759,882.05	\$1,317,929.05
Impuestos	\$1,476,090.00	\$35,099.66	\$1,511,189.66	\$1,485,789.30	\$1,485,789.30	\$9,699.30
Cuotas y aportaciones de seguridad social	-	-	-	-	-	-
Contribuciones de Mejoras	-	-	-	-	-	-
Derechos	\$804,703.00	\$138,723.06	\$943,426.06	\$873,768.45	\$873,768.45	\$69,065.45
Productos	\$154,734.00	\$62,099.16	\$216,833.16	\$162,437.72	\$162,437.72	\$7,703.72
Aprovechamientos	\$3,136.00	\$1,917,254.40	\$1,920,390.40	\$1,919,853.40	\$1,919,853.40	\$1,916,717.40
Participaciones, Aportaciones, Convenios, Incentivos Derivados de la Colaboración Fiscal, Fondos Distintos de Aportaciones	\$64,201,038.00	\$-218,619.83	\$63,982,418.17	\$62,134,492.56	\$62,134,492.56	\$-2,066,545.44
Transferencias, Asignaciones, Subsidios y Subvenciones, y Pensiones y Jubilaciones	\$802,252.00	\$1,902,940.99	\$2,705,192.99	\$2,183,540.62	\$2,183,540.62	\$1,381,288.62
Ingresos de los Entes Públicos de los Poderes Legislativo y Judicial, de los Órganos Auxiliares del Poder Judicial y de los Tribunales	\$5,606.00	\$257.00	\$5,863.00	\$257.00	\$257.00	\$-5,349.00
Cuotas y aportaciones de seguridad social	-	-	-	-	-	-
Productos	-	-	-	-	-	-
Ingresos por Venta de Bienes, Prestación de Servicios y Otros Ingresos	\$5,606.00	\$257.00	\$5,863.00	\$257.00	\$257.00	\$-5,349.00
Transferencias, Asignaciones, Subsidios y Subvenciones, y Pensiones y Jubilaciones	-	-	-	-	-	-
Ingresos derivados de financiamiento	-	-	-	-	-	-

000063



Estado Analítico de Ingresos del 1 de enero al 31 de diciembre de 2021

Ingresos Derivados de Financiamientos							
Total	\$67,447,559.00	\$3,837,754.44	\$71,285,313.44	\$68,760,139.05	\$68,760,139.05	Ingresos excedentes	\$1,312,580.05




ING. ERIC ABRAHAM SOSA MAR
 PRESIDENTE MUNICIPAL
 MUNICIPAL,
 CHONTLA, VER.


ING. ESTEFANIA TENA SOSA
 SINDICA MUNICIPAL
 SINDICATURA
 MUNICIPAL
 CHONTLA, VER.

COMISIÓN DE HACIENDA


C.P. JUAN CARLOS SANTIAGO RAMIREZ
 TESORERO MUNICIPAL


C. MINERVA DEL ROSAL MAR
 REGIDORA UNICA
 REGIDURIA
 UNICA
 CHONTLA, VER.

Estado Analítico del Ejercicio del Presupuesto de Egresos
Clasificación por Objeto del Gasto (Capítulo y Concepto)

del 1 de enero al 31 de diciembre de 2021

Concepto	Egresos					Subejercicio
	Aprobado	Ampliaciones / Reducciones	Modificado	Devengado	Pagado	
	1	2	3 = (1 + 2)	4	5	
Servicios personales	\$21,864,727.00	\$-2,643,882.49	\$19,220,844.51	\$18,794,796.13	\$18,794,796.13	\$426,048.38
Remuneraciones al Personal de Carácter Permanente	\$9,334,429.00	\$-121,027.37	\$9,213,401.63	\$9,143,767.45	\$9,143,767.45	\$69,634.18
Remuneraciones al personal de carácter transitorio	\$4,069,029.00	\$21,880.14	\$4,090,909.14	\$4,090,909.14	\$4,090,909.14	-
Remuneraciones adicionales y especiales	\$1,274,090.00	\$374,316.28	\$1,648,406.28	\$1,343,393.52	\$1,343,393.52	\$305,012.76
Seguridad social	\$492,092.00	\$36,508.21	\$528,600.21	\$528,600.21	\$528,600.21	-
Otras prestaciones sociales y económicas	\$5,892,835.00	\$-2,153,307.75	\$3,739,527.25	\$3,688,125.81	\$3,688,125.81	\$51,401.44
Previsiones	\$802,252.00	\$-802,252.00	-	-	-	-
Pago de estímulos a servidores públicos	-	-	-	-	-	-
Materiales y suministros	\$3,683,606.00	\$160,945.80	\$3,844,551.80	\$3,799,896.65	\$3,799,896.65	\$44,655.15
Materiales de administración, emisión de documentos y artículos	\$513,000.00	\$-12,234.74	\$500,765.26	\$481,619.71	\$481,619.71	\$19,145.55
Alimentos y utensilios	\$250,000.00	\$10,595.99	\$260,595.99	\$245,595.99	\$245,595.99	\$15,000.00
Materias primas y materiales de producción y comercialización	-	-	-	-	-	-
Materiales y artículos de construcción y de reparación	\$120,606.00	\$56,872.60	\$177,478.60	\$176,422.03	\$176,422.03	\$1,056.57
Productos químicos, farmacéuticos y de laboratorio	\$450,000.00	\$159,404.52	\$609,404.52	\$607,465.48	\$607,465.48	\$1,939.04
Combustibles, lubricantes y aditivos	\$2,300,000.00	\$-336,921.16	\$1,963,078.84	\$1,957,293.79	\$1,957,293.79	\$5,785.05
Vestuario, blancos, prendas de protección y artículos deportivos	\$50,000.00	\$18,354.25	\$68,354.25	\$68,354.25	\$68,354.25	-
Materiales y suministros para seguridad	-	-	-	-	-	-
Herramientas, refacciones y accesorios menores	-	\$264,874.34	\$264,874.34	\$263,145.40	\$263,145.40	\$1,728.94
Servicios generales	\$5,952,703.00	\$758,725.96	\$6,711,428.96	\$6,530,285.03	\$6,530,285.03	\$181,143.93
Servicios básicos	\$1,601,500.00	\$873,137.79	\$2,474,637.79	\$2,472,465.39	\$2,472,465.39	\$2,172.40
Servicios de arrendamiento	\$255,000.00	\$29,604.00	\$284,604.00	\$283,768.00	\$283,768.00	\$836.00
Servicios Profesionales, Científicos y Técnicos y Otros Servicios	\$525,000.00	\$458,692.31	\$983,692.31	\$983,692.31	\$983,692.31	-
Servicios financieros, bancarios y comerciales	\$240,000.00	\$-32,474.97	\$207,525.03	\$182,926.30	\$182,926.30	\$24,598.73
Servicios de instalación, reparación, mantenimiento y conservación	\$2,035,000.00	\$-1,316,615.75	\$718,384.25	\$712,970.24	\$712,970.24	\$5,414.01
Servicios de comunicación social y publicidad	\$350,000.00	\$18,476.94	\$368,476.94	\$368,476.88	\$368,476.88	\$0.06
Servicios de traslado y viáticos	\$356,203.00	\$187,517.98	\$543,720.98	\$506,005.44	\$506,005.44	\$37,715.54
Servicios oficiales	\$450,000.00	\$-60,783.03	\$389,216.97	\$373,834.82	\$373,834.82	\$15,382.15
Otros servicios generales	\$140,000.00	\$601,170.69	\$741,170.69	\$646,145.65	\$646,145.65	\$95,025.04
Transferencias, asignaciones, subsidios y otras ayudas	\$1,054,000.00	\$3,662,903.29	\$4,716,903.29	\$4,644,835.19	\$4,644,835.19	\$72,068.10
Transferencias internas y asignaciones al sector público	-	-	-	-	-	-
Transferencias al resto del sector público	\$504,000.00	-	\$504,000.00	\$504,000.00	\$504,000.00	-
Subsidios y subvenciones	-	-	-	-	-	-
Ayudas sociales	\$550,000.00	\$3,662,903.29	\$4,212,903.29	\$4,140,835.19	\$4,140,835.19	\$72,068.10
Pensiones y jubilaciones	-	-	-	-	-	-
Transferencias a Fideicomisos, Mandatos y Otros Análogos	-	-	-	-	-	-
Transferencias a la seguridad social	-	-	-	-	-	-

Estado Analítico del Ejercicio del Presupuesto de Egresos
Clasificación por Objeto del Gasto (Capítulo y Concepto)

del 1 de enero al 31 de diciembre de 2021

Donativos						
Transferencias al exterior						
Bienes muebles, inmuebles e intangibles						
Mobiliario y equipo de administración						
Mobiliario y equipo educacional y recreativo						
Equipo e instrumental médico y de laboratorio						
Vehículos y equipo de transporte						
Equipo de defensa y seguridad						
Maquinaria, otros equipos y herramientas						
Activos biológicos						
Bienes inmuebles						
Activos intangibles						
Inversión pública	\$34,892,523.00	\$2,026,591.88	\$36,919,114.88	\$36,538,685.47	\$36,538,685.47	\$380,429.41
Obra Pública en Bienes de Dominio Público	\$32,102,523.00	\$2,702,683.77	\$34,805,206.77	\$34,424,777.36	\$34,424,777.36	\$380,429.41
Obra Pública en Bienes Propios	\$2,790,000.00	-\$676,091.89	\$2,113,908.11	\$2,113,908.11	\$2,113,908.11	
Proyectos Productivos y Acciones de Fomento						
Inversiones financieras y otras provisiones						
Inversiones para el fomento de actividades productivas						
Acciones y Participaciones de Capital						
Compra de Títulos y Valores						
Concesión de Préstamos						
Inversiones en Fideicomisos, Mandatos y Otros Análogos						
Otras Inversiones Financieras						
Provisiones para contingencias y otras erogaciones especiales						
Participaciones y aportaciones						
Participaciones						
Aportaciones						
Convenios						
Deuda pública						
Amortización de la deuda pública						
Intereses de la deuda pública						
Comisiones de la deuda pública						
Gastos de la deuda pública						
Costo por coberturas						
Apoyos financieros						
Adeudos de ejercicios fiscales anteriores (ADEFAS)						
Total del Gasto	\$67,447,559.00	\$3,965,284.44	\$71,412,843.44	\$70,308,498.47	\$70,308,498.47	\$1,104,344.97



[Signature]
ING. ERIC ABRAHAM SOSA MAR
PRESIDENTE MUNICIPAL

RESIDENCIA
MUNICIPAL
CHONTLA, VER.

[Signature]
ING. ESTEFANIA TENA SOSA
SÍNDICA MUNICIPAL

SINDICATURA
MUNICIPAL
CHONTLA, VER.

COMISIÓN DE HACIENDA

[Signature]
C.P. JUAN CARLOS SANTIAGO RAMIREZ
TESORERO MUNICIPAL

[Signature]
C. MINERVA DEL ROSAL MAR
REGIDORA UNICA

REGIDURIA
UNICA
CHONTLA, VER.



Estado Analítico del Ejercicio del Presupuesto de Egresos
Clasificación Económica (por Tipo de Gasto)

del 1 de enero al 31 de diciembre de 2021

Concepto	Egresos					Subejercicio 6 = (3 - 4)
	Aprobado	Ampliaciones / Reducciones	Modificado	Devengado	Pagado	
	1	2	3 = (1 + 2)	4	5	
Gasto Corriente	\$32,555,036.00	\$-4,776,829.47	\$27,778,206.53	\$26,799,871.97	\$26,799,871.97	\$978,334.56
Gasto de Capital	\$34,892,523.00	\$8,742,113.91	\$43,634,636.91	\$43,508,626.50	\$43,508,626.50	\$126,010.41
Amortización de la deuda y disminución de pasivos	-	-	-	-	-	-
Pensiones y Jubilaciones	-	-	-	-	-	-
Participaciones	-	-	-	-	-	-
Total del Gasto	\$67,447,559.00	\$3,965,284.44	\$71,412,843.44	\$70,308,498.47	\$70,308,498.47	\$1,104,344.97



ING. ERIC ABRAHAM SOSA MAR
PRESIDENTE MUNICIPAL

C.P. JUAN CARLOS SANTIAGO RAMIREZ
TESORERO MUNICIPAL

COMISIÓN DE HACIENDA

ING. ESTEFANIA TENA SOSA
SÍNDICA MUNICIPAL

C. MINERVA DEL ROSAL MAR
REGIDORA UNICA

SINDICATURA
MUNICIPAL
CHONTLA, VER.

REGIDURIA
UNICA
CHONTLA, VER.

Estado Analítico del Ejercicio del Presupuesto de Egresos
Clasificación Administrativa

del 1 de enero al 31 de diciembre de 2021

Concepto	Egresos					Subejercicio
	Aprobado	Ampliaciones / Reducciones	Modificado	Devengado	Pagado	
	1	2	3 = (1 + 2)	4	5	
Presidencia Municipal	\$5,426,368.00	\$-740,376.38	\$4,685,991.62	\$4,577,632.60	\$4,577,632.60	\$108,359.02
Sindicatura	\$1,322,744.00	\$-75,869.32	\$1,246,874.68	\$1,216,812.73	\$1,216,812.73	\$30,061.95
Regiduría	\$680,476.00	\$21,894.95	\$702,370.95	\$682,093.29	\$682,093.29	\$20,277.66
Secretaría del ayuntamiento	\$2,153,778.00	\$-8,851.60	\$2,144,926.40	\$2,008,344.54	\$2,008,344.54	\$136,581.86
Organo de Control Interno	\$768,092.00	\$27,522.06	\$795,614.06	\$775,268.23	\$775,268.23	\$20,345.83
Organos Auxiliares	\$1,709,185.00	\$25,800.78	\$1,734,985.78	\$1,677,580.91	\$1,677,580.91	\$57,404.87
Presidente Municipal	\$2,321,209.00	\$-699,377.02	\$1,621,831.98	\$1,618,173.88	\$1,618,173.88	\$3,658.10
Desarrollo Económico	\$459,525.00	\$23,263.81	\$482,788.81	\$459,449.33	\$459,449.33	\$23,339.48
Desarrollo social	\$1,216,862.00	\$1,848,317.15	\$3,065,179.15	\$3,028,679.79	\$3,028,679.79	\$36,499.36
Servicio Público de Tránsito	\$84,290.00	\$-75,090.00	\$9,200.00	-	-	\$9,200.00
Dirección de Obras Públicas	\$36,669,736.00	\$2,452,158.94	\$39,121,894.94	\$38,698,377.74	\$38,698,377.74	\$423,517.20
Policía Municipal Preventiva	\$5,169,029.00	\$-124,651.26	\$5,044,377.74	\$5,044,377.74	\$5,044,377.74	-
Tesorería	\$9,466,265.00	\$1,290,542.33	\$10,756,807.33	\$10,521,707.69	\$10,521,707.69	\$235,099.64
Total del Gasto	\$67,447,559.00	\$3,965,284.44	\$71,412,843.44	\$70,308,498.47	\$70,308,498.47	\$1,104,344.97



ING. ERIC ABRAHAM SOSA MAR
PRESIDENTE MUNICIPAL

C.P. JUAN CARLOS SANTIAGO RAMIREZ
TESORERO MUNICIPAL

COMISIÓN DE HACIENDA

ING. ESTEFANIA TENA SOSA
SÍNDICA MUNICIPAL

C. MINERVA DEL ROSAL MAR
REGIDORA UNICA

000069

Estado Analítico del Ejercicio del Presupuesto de Egresos
Clasificación Funcional (Finalidad y Función)

del 1 de enero al 31 de diciembre de 2021

Concepto	Egresos					Subejercicio
	Aprobado	Ampliaciones / Reducciones	Modificado	Devengado	Pagado	
	1	2	3 = (1 + 2)	4	5	
Gobierno	\$67,447,559.00	\$3,965,284.44	\$71,412,843.44	\$70,308,498.47	\$70,308,498.47	\$1,104,344.97
Legislación	-	-	-	-	-	-
Justicia	-	-	-	-	-	-
Coordinación de la política de gobierno	\$67,447,559.00	\$3,965,284.44	\$71,412,843.44	\$70,308,498.47	\$70,308,498.47	\$1,104,344.97
Relaciones Exteriores	-	-	-	-	-	-
Asuntos Financieros Y Hacendarios	-	-	-	-	-	-
Seguridad Nacional	-	-	-	-	-	-
Asuntos de Orden Público y de Seguridad Interior	-	-	-	-	-	-
Otros Servicios Generales	-	-	-	-	-	-
Desarrollo Social	-	-	-	-	-	-
Protección Ambiental	-	-	-	-	-	-
Vivienda y Servicios a la Comunidad	-	-	-	-	-	-
Salud	-	-	-	-	-	-
Recreación, Cultura y Otras Manifestaciones Sociales	-	-	-	-	-	-
Educación	-	-	-	-	-	-
Protección Social	-	-	-	-	-	-
Otros Asuntos Sociales	-	-	-	-	-	-
Desarrollo Económico	-	-	-	-	-	-
Asuntos Económicos, Comerciales y Laborales en General	-	-	-	-	-	-
Agropecuaria, Silvicultura, Pesca y Caza	-	-	-	-	-	-
Combustibles y Energía	-	-	-	-	-	-
Minería, Manufacturas y Construcción	-	-	-	-	-	-
Transporte	-	-	-	-	-	-
Comunicaciones	-	-	-	-	-	-
Turismo	-	-	-	-	-	-
Ciencia, Tecnología e Innovación	-	-	-	-	-	-
Otras Industrias y Otros Asuntos Económicos	-	-	-	-	-	-
Otras No Clasificadas en Funciones Anteriores	-	-	-	-	-	-
Transacciones De La Deuda Pública / Costo Financiero De La Deuda	-	-	-	-	-	-
Transferencias, Participaciones Y Aportaciones Entre Diferentes	-	-	-	-	-	-
Mantenimiento y Órdenes de Gobierno	-	-	-	-	-	-
Saneamiento Del Sistema Financiero	-	-	-	-	-	-



Estado Analítico del Ejercicio del Presupuesto de Egresos
Clasificación Funcional (Finalidad y Función)

del 1 de enero al 31 de diciembre de 2021

Adeudos De Ejercicios Fiscales Anteriores	-	-	-	-	-	-
Total del Gasto	\$67,447,559.00	\$3,965,284.44	\$71,412,843.44	\$70,308,498.47	\$70,308,498.47	\$1,104,344.97



ING. ERIC ABRAHAM SOSA MAR
PRESIDENTE MUNICIPAL

C.P. JUAN CARLOS SANTIAGO RAMIREZ
TESORERO MUNICIPAL



ING. ESTEFANIA TENA SOSA
SÍNDICA MUNICIPAL

COMISIÓN DE HACIENDA



C. MINERVA DEL ROSAL MAR
REGIDORA UNICA

SINDICATURA
MUNICIPAL
CHONTLA, VER.

REGIDURIA
UNICA
CHONTLA, VER.