



H. AYUNTAMIENTO DE CHONTLA  
Balance Presupuestario - LDF  
Del 1 de Enero al 31 de Diciembre 2024  
(PESOS)


Concepto (c)	Estimado / Aprobado (d)	Devengado	Recaudado/ Pagado
<b>A. Ingresos Totales (A=A1+A2+A3)</b>	\$87,622,321.32	\$93,698,710.18	\$93,698,710.18
A1. Ingresos Libre Disposición	\$38,253,878.32	\$34,889,016.29	\$34,889,016.29
A2. Transferencias Federales Etiquetadas	\$49,368,443.00	\$58,809,693.89	\$58,809,693.89
A3. Financiamiento Neto	\$0.00	\$0.00	\$0.00
<b>B. Egresos Presupuestarios (B=B1+B2)</b>	\$87,622,321.32	\$87,415,164.82	\$87,415,164.82
B1. Gasto No Etiquetado (sin incluir Amortización de la Deuda Pública)	\$38,253,878.32	\$37,303,127.89	\$37,303,127.89
B2. Gasto Etiquetado (sin incluir Amortización de la Deuda Pública)	\$49,368,443.00	\$50,112,036.93	\$50,112,036.93
<b>C. Remanentes del Ejercicio Anterior (C=C1+C2)</b>	\$0.00	\$132,179.20	\$132,179.20
C1. Remanente de Ingresos de Libre Disposición aplicados en el periodo	\$0.00	\$0.00	\$0.00
C2. Remanente de Transferencias Federales Etiquetadas aplicados en el periodo	\$0.00	\$132,179.20	\$132,179.20
<b>I. Balance Presupuestario (I=A-B+C)</b>	\$0.00	\$6,415,724.56	\$6,415,724.56
<b>II. Balance Presupuestario sin Financiamiento Neto (II=I-A3)</b>	\$0.00	\$6,415,724.56	\$6,415,724.56
<b>III. Balance Presupuestario sin Financiamiento Neto y sin Remanentes del Ejercicio Anterior (III=II-C)</b>	\$0.00	\$6,283,545.36	\$6,283,545.36
<b>Concepto</b>	<b>Estimado / Aprobado (d)</b>	<b>Devengado</b>	<b>Recaudado/ Pagado</b>
<b>E. Intereses, Comisiones y Gastos de la Deuda (E=E1+E2)</b>	\$0.00	\$0.00	\$0.00
E1. Intereses, Comisiones y Gastos de la Deuda con Gasto No Etiquetado	\$0.00	\$0.00	\$0.00
E2. Intereses, Comisiones y Gastos de la Deuda con Gasto Etiquetado	\$0.00	\$0.00	\$0.00
<b>IV. Balance Primario (IV=III+E)</b>	\$0.00	\$6,283,545.36	\$6,283,545.36
<b>Concepto</b>	<b>Estimado / Aprobado (d)</b>	<b>Devengado</b>	<b>Recaudado/ Pagado</b>
<b>F. Financiamiento (F=F1+F2)</b>	\$0.00	\$0.00	\$0.00
F1. Financiamiento con Fuente de Pago de Ingresos de Libre Disposición	\$0.00	\$0.00	\$0.00
F2. Financiamiento con Fuente de Pago de Transferencias Federales Etiquetadas	\$0.00	\$0.00	\$0.00
<b>G. Amortización de la Deuda (G=G1+G2)</b>	\$0.00	\$0.00	\$0.00
G1. Amortización de la Deuda Pública con Gasto No Etiquetado	\$0.00	\$0.00	\$0.00
G2. Amortización de la Deuda Pública con Gasto Etiquetado	\$0.00	\$0.00	\$0.00
<b>A3. Financiamiento Neto (A3=F-G)</b>	\$0.00	\$0.00	\$0.00
<b>Concepto</b>	<b>Estimado / Aprobado (d)</b>	<b>Devengado</b>	<b>Recaudado/ Pagado</b>
A1. Ingresos de Libre Disposición	\$38,253,878.32	\$34,889,016.29	\$34,889,016.29
A3.1 Financiamiento Neto con Fuente de Pago de Ingresos de Libre Disposición (A3.1=F1-G1)	\$0.00	\$0.00	\$0.00
F1. Financiamiento con Fuente de Pago de Ingresos de Libre Disposición	\$0.00	\$0.00	\$0.00
G1. Amortización de la Deuda Pública con Gasto No Etiquetado	\$0.00	\$0.00	\$0.00
B1. Gasto No Etiquetado (sin incluir Amortización de la Deuda Pública)	\$38,253,878.32	\$37,303,127.89	\$37,303,127.89
C1. Remanentes de Ingresos de Libre Disposición aplicados en el periodo		\$0.00	\$0.00
<b>V. Balance Presupuestario de Recursos Disponibles (V=A1+A3.1-B1+C1)</b>	\$0.00	-\$2,414,111.60	-\$2,414,111.60
<b>VI. Balance Presupuestario de Recursos Disponibles sin Financiamiento Neto (VI=V-A3.1)</b>	\$0.00	-\$2,414,111.60	-\$2,414,111.60
<b>Concepto</b>	<b>Estimado / Aprobado (d)</b>	<b>Devengado</b>	<b>Recaudado/ Pagado</b>
A2. Transferencias Federales Etiquetadas	\$49,368,443.00	\$58,941,873.09	\$58,941,873.09
A3.2 Financiamiento Neto con Fuente de Pago de Transferencias Federales Etiquetadas (A3.2=F2-G2)	\$0.00	\$0.00	\$0.00
F2. Financiamiento con Fuente de Pago de Transferencias Federales Etiquetadas	\$0.00	\$0.00	\$0.00
G2. Amortización de la Deuda Pública con Gasto Etiquetado	\$0.00	\$0.00	\$0.00
B2. Gasto Etiquetado (sin incluir Amortización de la Deuda Pública)	\$49,368,443.00	\$50,112,036.93	\$50,112,036.93
C2. Remanentes de Transferencia Federales Etiquetadas aplicados en el periodo		\$0.00	\$0.00
<b>VII. Balance Presupuestario de Recursos Etiquetados (VII=A2+A3.2-B2+C2)</b>	\$0.00	\$8,829,836.16	\$8,829,836.16
<b>VIII. Balance Presupuestario de Recursos Disponibles sin Financiamiento Neto (VIII=VII-A3.2)</b>	\$0.00	\$8,829,836.16	\$8,829,836.16







H. AYUNTAMIENTO DE CHONTLA  
Balance Presupuestario - LDF  
Del 1 de Enero al 31 de Diciembre 2024  
(PESOS)




  
\_\_\_\_\_  
Lic. Nestor Enrique Sosa Peña  
Presidente Municipal



  
\_\_\_\_\_  
Dra. Arlette Trinidad Chávez  
Síndica Municipal

  
\_\_\_\_\_  
Ing. Rebeca Trinidad Trinidad  
Tesorera Municipal



  
\_\_\_\_\_  
Psic. Martha Yuliana Mar Avilés  
Regidora Única

RESIDENCIA MUNICIPAL  
CHONTLA, VER.



REGIDURIA  
MUNICIPAL  
CHONTLA, VER.

SINDICATURA  
CHONTLA, VER.

TESORERIA  
MUNICIPAL  
CHONTLA, VER.