



Estado de Cambios en la Situación Financiera
Del 1 de enero al 30 de septiembre de 2023

H. AYUNTAMIENTO DE CHONTLA
(Cifras en Pesos)

Concepto	Origen	Aplicación
ACTIVO	\$0.00	\$37,557,077.83
Activo Circulante	\$0.00	\$18,248,390.88
Efectivo y Equivalentes	\$0.00	\$13,771,861.24
Derechos a Recibir Efectivo o Equivalentes	\$0.00	\$1,225,559.83
Derechos a Recibir Bienes o Servicios	\$0.00	\$3,250,969.81
Inventarios	\$0.00	\$0.00
Almacenes	\$0.00	\$0.00
Estimación por Pérdida o Deterioro de Activos Circulantes	\$0.00	\$0.00
Otros Activos Circulantes	\$0.00	\$0.00
Activo No Circulante	\$0.00	\$19,308,686.95
Inversiones Financieras a Largo Plazo	\$0.00	\$827.06
Derechos a Recibir Efectivo o Equivalentes a Largo Plazo	\$0.00	\$26,797.31
Bienes Inmuebles, Infraestructura y Construcciones en Proceso	\$0.00	\$19,264,363.58
Bienes Muebles	\$0.00	\$16,699.00
Activos Intangibles	\$0.00	\$0.00
Depreciación, Deterioro y Amortización Acumulada de Bienes	\$0.00	\$0.00
Activos Diferidos	\$0.00	\$0.00
Estimación por Pérdida o Deterioro de Activos no Circulantes	\$0.00	\$0.00
Otros Activos no Circulantes	\$0.00	\$0.00
PASIVO	\$0.00	\$317,359.35
PASIVO CIRCULANTE	\$0.00	\$317,359.35
Cuentas por Pagar a Corto Plazo	\$0.00	\$317,359.35
Documentos por Pagar a Corto Plazo	\$0.00	\$0.00
Porción a Corto Plazo de la Deuda Pública a Largo Plazo	\$0.00	\$0.00
Títulos y Valores a Corto Plazo	\$0.00	\$0.00
Pasivos Diferidos a Corto Plazo	\$0.00	\$0.00
Fondos y Bienes de Terceros en Garantía y/o Administración a Corto Plazo	\$0.00	\$0.00
Provisiones a Corto Plazo	\$0.00	\$0.00
Otros Pasivos a Corto Plazo	\$0.00	\$0.00
PASIVO NO CIRCULANTE	\$0.00	\$0.00
Cuentas por Pagar a Largo Plazo	\$0.00	\$0.00
Documentos por Pagar a Largo Plazo	\$0.00	\$0.00
Deuda Pública a Largo Plazo	\$0.00	\$0.00
Pasivos Diferidos a Largo Plazo	\$0.00	\$0.00
Fondos y Bienes de Terceros en Garantía y/o Administración a Largo Plazo	\$0.00	\$0.00
Provisiones a Largo Plazo	\$0.00	\$0.00
HACIENDA PÚBLICA/PATRIMONIO	\$37,874,437.18	\$0.00
HACIENDA PÚBLICA/PATRIMONIO CONTRIBUIDO	\$0.00	\$0.00
Aportaciones	\$0.00	\$0.00
Donaciones de Capital	\$0.00	\$0.00
Actualización de la Hacienda Pública/Patrimonio	\$0.00	\$0.00
HACIENDA PÚBLICA /PATRIMONIO GENERADO	\$37,874,437.18	\$0.00
Resultados del Ejercicio (Ahorro/Desahorro)	\$29,769,027.15	\$0.00
Resultados de Ejercicios Anteriores	\$8,105,410.03	\$0.00
Revalúos	\$0.00	\$0.00
Reservas	\$0.00	\$0.00
Rectificaciones de Resultados de Ejercicios Anteriores	\$0.00	\$0.00
EXCESO O INSUFICIENCIA EN LA ACTUALIZACIÓN DE LA HACIENDA	\$0.00	\$0.00
Resultado por Posición Monetaria	\$0.00	\$0.00
Resultado por Tenencia de Activos no Monetarios	\$0.00	\$0.00


Bajo protesta de decir verdad declaramos que los Estados Financieros y sus Notas, son razonablemente correctos y son responsabilidad del emisor






Estado de Cambios en la Situación Financiera
Del 1 de enero al 30 de septiembre de 2023

H. AYUNTAMIENTO DE CHONTLA
(Cifras en Pesos)


Lic. Nestor Enrique Sosa Peña
Presidente Municipal



Psic. Martha Yuliana Mar Avilés
Regidora Única




REGIDURIA
MUNICIPAL
CHONTLA, VER.




SINDICATURA
MUNICIPAL
CHONTLA, VER.


Dra. Arlette Trinidad Chávez
Síndica Municipal


Ing. Rebeca Trinidad Trinidad
Tesorera Municipal



TESORERIA
MUNICIPAL
CHONTLA, VER.