



H. AYUNTAMIENTO DE CHONILA
 ESTADO DE ACTIVIDADES
 Del 1 de enero al 30 de junio de 2024
 (Cifras en Pesos)

CONCEPTO	2024	2023
INGRESOS Y OTROS BENEFICIOS		
INGRESOS DE GESTIÓN	2,222,597.18	3,091,903.03
Impuestos	1,674,967.42	1,869,231.14
Cuotas y Aportaciones de Seguridad Social	0.00	0.00
Contribuciones de Mejoras	0.00	0.00
Derechos	473,479.39	977,647.67
Productos	72,368.55	218,358.74
Aprovechamientos	1,781.82	26,665.48
Ingresos por Venta de Bienes y Prestación de Servicios	0.00	0.00
PARTICIPACIONES, APORTACIONES, CONVENIOS, INCENTIVOS DERIVADOS DE LA COLABORACIÓN FISCAL, FONDOS DISTINTOS DE APORTACIONES, TRANSFERENCIAS, ASIGNACIONES, SUBSIDIOS Y SUBVENCIONES, PENSIONES Y JUBILACIONES	41,574,120.11	79,132,142.48
Participaciones, Aportaciones, Convenios, Incentivos Derivados de la Colaboración Fiscal y Fondos Distintos de Aportaciones	41,149,712.92	75,719,526.45
Transferencias, Asignaciones, Subsidios y Subvenciones, y Pensiones y Jubilaciones	424,407.19	3,412,616.03
	2,590.90	33,391.50
OTROS INGRESOS Y BENEFICIOS		
Ingresos Financieros	0.00	0.00
Incremento por Variación de Inventarios	0.00	0.00
Disminución del Exceso de Estimaciones por Pérdida o Deterioro u Obsolescencia	0.00	0.00
Disminución del Exceso de Provisiones	0.00	0.00
Otros Ingresos y Beneficios Varios	2,590.90	33,391.50
Total de ingresos y otros beneficios	43,799,308.19	82,257,437.01
GASTOS Y OTRAS PÉRDIDAS		
GASTOS DE FUNCIONAMIENTO	21,859,340.43	39,064,131.36
Servicios Personales	11,813,335.06	21,825,266.06
Materiales y Suministros	2,727,590.94	3,194,810.68
Servicios Generales	7,318,414.43	14,044,054.62
TRANSFERENCIAS, ASIGNACIONES, SUBSIDIOS Y OTRAS AYUDAS	2,032,816.66	3,158,487.12
Transferencias Internas y Asignaciones al Sector Público	0.00	0.00
Transferencias al Resto del Sector Público	393,822.97	649,288.92
Subsidios y Subvenciones	0.00	0.00
Ayudas Sociales	1,638,993.69	2,509,198.20
Pensiones y Jubilaciones	0.00	0.00
Transferencias a Fideicomisos, Mandatos y Contratos Análogos	0.00	0.00
Transferencias a la Seguridad Social	0.00	0.00
Donativos	0.00	0.00
Transferencias al Exterior	0.00	0.00
	0.00	0.00
PARTICIPACIONES Y APORTACIONES		
Participaciones	0.00	0.00
Aportaciones	0.00	0.00
Convenios	0.00	0.00
	0.00	0.00
INTERESES, COMISIONES Y OTROS GASTOS DE LA DEUDA PÚBLICA		
Intereses de la Deuda Pública	0.00	0.00
Comisiones de la Deuda Pública	0.00	0.00
Gastos de la Deuda Pública	0.00	0.00
Costo por Coberturas	0.00	0.00
Apoyos Financieros	0.00	0.00
	0.00	0.00
OTROS GASTOS Y PÉRDIDAS EXTRAORDINARIAS		
Estimaciones, Depreciaciones, Deterioros, Obsolescencia y Amortizaciones	0.00	0.00




H. AYUNTAMIENTO DE CHONTLA
ESTADO DE ACTIVIDADES
Del 1 de enero al 30 de junio de 2024
(Cifras en Pesos)

Provisiones	0.00	0.00
Disminución de Inventarios	0.00	0.00
Otros Gastos	0.00	0.00
INVERSIÓN PÚBLICA	0.00	44,599,226.70
Inversión Pública no Capitalizable	0.00	44,599,226.70
Total de Gastos y otras Pérdidas	23,892,167.09	86,821,845.18
Resultados del Ejercicio (Ahorro/Desahorro)	19,907,151.10	-4,564,408.17

Bajo protesta de decir verdad declaramos que los Estados Financieros y sus Notas son razonablemente correctos y son responsabilidad del emisor




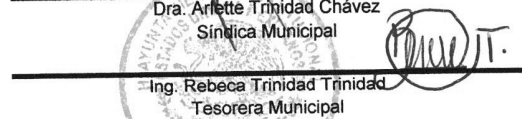

Lic. Nestor Enrique Sosa Peña
Presidente Municipal


Psic. Magda Yvetha Mar Avilés
Regidora Unica



REGIDURIA
MUNICIPAL
CHONTLA, VER.


Dra. Arlette Trinidad Chávez
Síndica Municipal


Ing. Rebeca Trinidad Trinidad
Tesorera Municipal



TESORERIA
MUNICIPAL
CHONTLA, VER.

Bajo protesta